

2013年11月14日

お客さま 各位

株式会社帝国データバンク

TDB 電子認証局 TypeA

**(重要) 総務省「電子入札システム」における設定手順**

&lt;はじめに&gt;

本設定は、「TypeA ご利用ソフト」の各種設定が既に行われているパソコンについて、以下の全ての条件に該当する場合に行っていただきたい手順です。

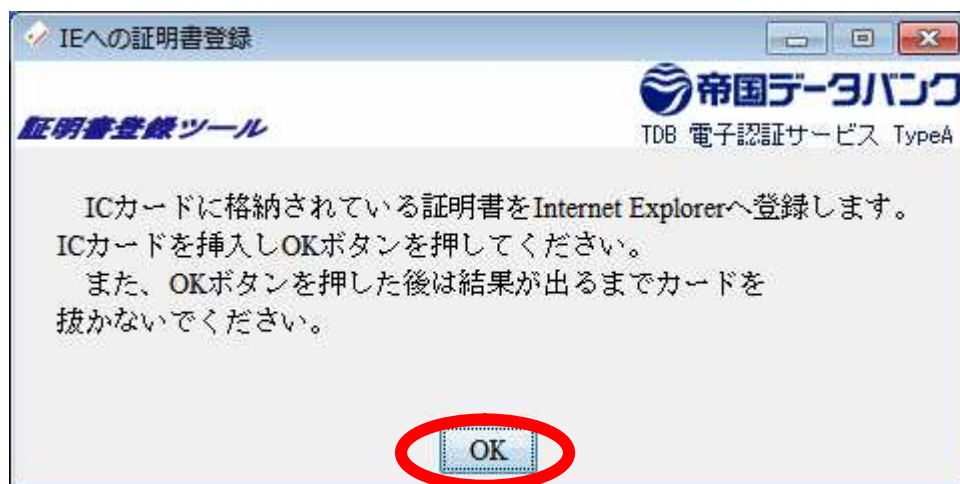
- ・ 総務省電子入札システム
- ・ 複数の「TDB 電子証明書 TypeA カード」を利用したことがあるパソコン
- ・ 「TypeA ご利用ソフト V5.0」をインストール

本設定では、インターネットエクスプローラの証明書情報から、TDB 電子認証局 TypeA にて発行した電子証明書を全て削除し、IC カードリーダーライターに挿入されている「TDB 電子証明書 TypeA カード」のみ再登録を行います。

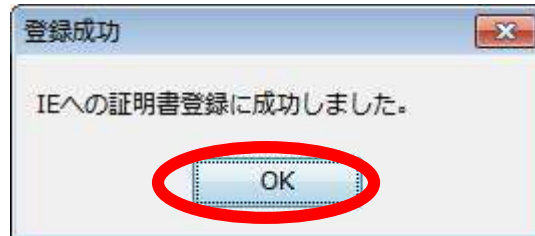
**設定手順**

ご利用になる「TDB 電子証明書 TypeA カード」を IC カードリーダーライターに挿入します。

[スタートメニュー] -> [プログラム] -> [帝国データバンク] -> [TDB 電子認証サービス TypeA] -> [IE へ証明書を登録] を選択します。以下のようなメッセージが現れますので、メッセージをご確認の上、[OK]ボタンを押してください。

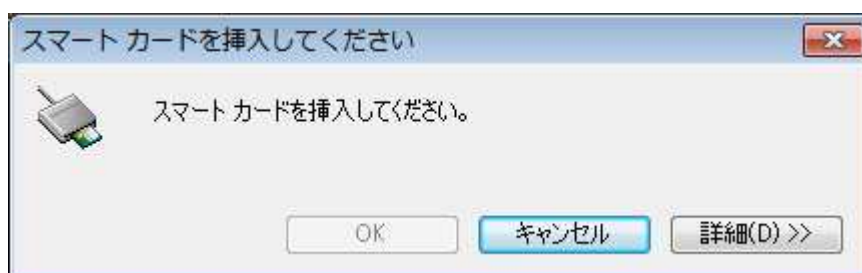


登録処理が正常に行われた場合は、以下のメッセージが表示されます。[OK]ボタンを押してツールを終了してください。



#### 未設定時の動作

未設定にて総務省電子入札システムを稼働させた場合、「証明書選択」ボタンを押した後、正しい「TDB 電子証明書 TypeA カード」を IC カードリーダーライターに挿入しているにも関わらず、以下のメッセージが繰り返し表示されます。



#### お問合せ先

本手順に関するお問合せは、以下までお願いいたします。

#### TDB 電子認証局ヘルプデスク



0 5 7 0 - 0 1 1 9 9 9

上記の電話番号はナビダイヤルです。

ナビダイヤルに発信不可能な電話をご利用の場合は、お手数ですが発信可能な電話、または FAX、E-mail をご利用ください。

FAX : 0 3 - 5 7 7 5 - 3 1 2 8

<mailto:certinfo@mail.tdb.co.jp>

電話での受付時間： 平日 9 : 00 から 17 : 00 まで

( 土日、祝祭日、年末年始 12 月 30 日から翌年 1 月 4 日までを除く )

以上