

「飲食店」倒産動向調査 (2023年)

「飲食店」の倒産、前年比 7 割増

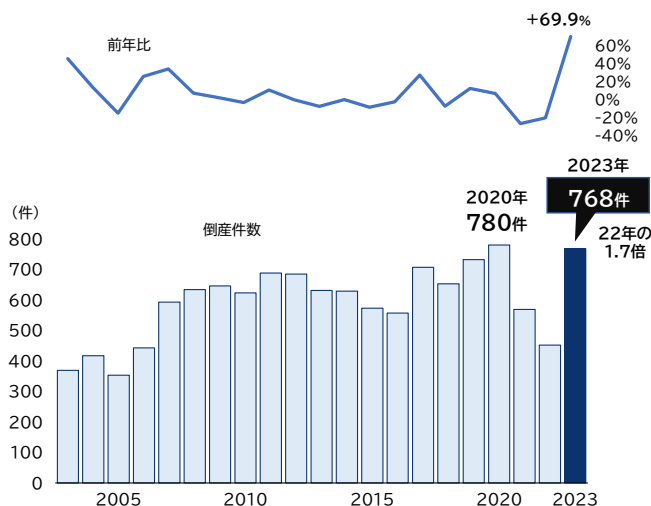
居酒屋・カフェは過去最多

2023年は768件発生、コロナ禍直後の20年にせまる

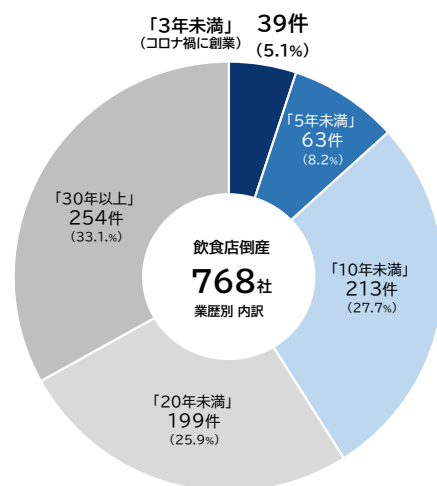
新型コロナによる行動制限が撤廃されたほか、訪日外国人の増加などで外食需要は緩やかな増加傾向が見込まれるなど、飲食業界の先行きには明るい要素も多い。一方で、物価高や人手不足が原因で事業に行き詰まる飲食店が2023年に相次ぎ、自ら事業を畳む休廃業でも、飲食店は5年ぶりに前年を上回る見通しとなる。生活様式の変化で外食需要も大きく変化している中で、手厚い公的支援の期限切れとともに倒産や廃業の増加局面を迎えている。

足元では、物価高に加えて深刻な人手不足で店舗運営が困難になるといった影響も発生しており、飲食店を取り巻く経営環境は厳しさを増している。「人手不足倒産」も今後発生が見込まれる中で、飲食店の倒産は高水準で推移することが想定される。

「飲食店」倒産件数 推移



業歴別の内訳 (2023年)



株式会社帝国データバンク 情報統括部長 藤井 俊

【問い合わせ先】 飯島 大介

03-5919-9343 (直通) 情報統括部: tdb_jyoho@mail.tdb.co.jp

当レポートの著作権は株式会社帝国データバンクに帰属します。

当レポートはプレスリリース用資料として作成しております。著作権法の範囲内でご利用いただき、私的利用を超えた複製および転載を固く禁じます。

飲食店の倒産、2023 年は 768 件発生 前年から 7 割増 「居酒屋」「カフェ」は過去最多

2023 年に発生した「飲食店」の倒産は 768 件発生し、過去 10 年で最も少なかった前年（452 件）から 1.7 倍に急増した。また、新型コロナの感染拡大に伴う緊急事態宣言の発出で休業や時短営業など経営環境が大幅に悪化し、事業の継続を断念した飲食店が多く発生した 2020 年の 780 件に次ぐ過去 2 番目の高水準を記録した。

飲食店の業態でみると、2023 年の飲食店倒産で最も多いのは「居酒屋」で 204 件となり、夜間営業の休止などによる影響を大きく受けた 20 年の 189 件を上回って年間最多を更新した。「家飲み」の拡大で居酒屋需要がコロナ前に戻らず、経営を支えてきた時短協力金など公的支援などが打ち切られたことで資金繰りが行き詰る個人商店の零細居酒屋で多く発生した。ラーメン店や焼肉店などの倒産が増加した「中華料理店」（109 件）、コーヒー豆の価格高騰などが打撃となった「カフェ（喫茶店）」（72 件）でも過去最多を更新した。

新規参入の障壁が低い飲食店では過小資本での開店も多く、開店後の事業計画や見通しが甘いケースも少なくない。こうした中で、2023 年の飲食店倒産はコロナ禍や人手不足、物価高など、当初の経営計画からは「想定外」の事態に直面し、経営体力が早期に限界に達し破綻したケースが多く発生した。業歴別にみると、2023 年は業歴 10 年未満の飲食店が約 4 割を占めた。

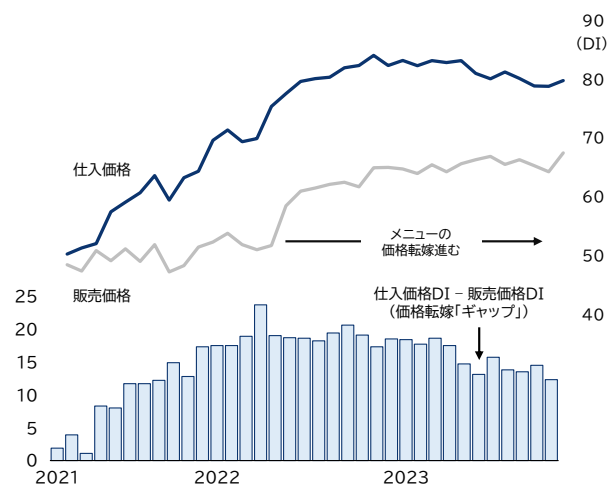
飲食店を襲った物価高 メニューへの「価格転嫁」進むも道半ば 仕入・販売価格のギャップ開く

飲食店の倒産が増加した大きな要因の一つに、食材価格や電気・ガス代など「物価高」があげられる。仕入価格の上昇度を示す仕入価格 DI は、食品の値上げが本格化した 2022 年以降、80 を超える割合で推移した。一方、販売価格への転嫁（上昇）を示す販売価格 DI は 60～70 前後で推移しており、仕入価格の上昇が販売価格への転嫁を上回った状態が続いている。足元ではメニューの値上げも進んでいるものの、頻繁な価格改定が客離れを招きかねないとの懸念も根強く、コストアップとの「我慢比べ」が 2023 年中により鮮明となった。

業態別 内訳 (2020 年～)

業態別	2020	2021	2022	2023	22年比 (1年前)
居酒屋	189	167	142	204	+43.7%
中華・東洋料理店 (ラーメン・焼肉を含む)	105	81	66	109	+65.2%
西洋料理店	100	71	49	81	+65.3%
日本料理店	79	51	35	70	+100.0%
カフェ(喫茶店)	68	49	34	72	+111.8%
一般食堂	56	34	37	59	+59.5%
バー・キャバレー	69	46	29	58	+100.0%
すし店	34	18	17	22	+29.4%
そば・うどん	18	7	8	21	+162.5%
料亭	9	10	9	8	-11.1%
その他の飲食店	53	35	26	64	+146.2%
「飲食店」合計	780	569	452	768	+69.9%

(参考) 飲食店の「仕入」「販売」価格推移



[出典] 帝国データバンク「TDB景気動向調査」2023年11月調査分まで