

社長の平均年齢 過去最高の60.9歳、 30年で6.2歳上昇

社長の引退平均年齢は69.6歳
50代以上が占める割合は83.4%

福井県・「社長年齢」分析調査(2025年)



本件照会先

鷲崎 康弘(支店長)
帝国データバンク
福井支店
0776-24-1058
Info.fukui@mail.tdb.co.jp

発表日

2026/03/31

当レポートの著作権は株式会社帝国データバンクに帰属します。
当レポートはプレスリリース用資料として作成しております。著作権法の範囲内でご利用いただき、私的利用を超えた複製および転載を固く禁じます。

SUMMARY

2025年末時点での福井県企業の社長の平均年齢は60.9歳となった。10年前との比較で1.7歳、30年前では6.2歳のそれぞれ上昇となった。社長交代率が3.84%と低水準にとどまるなか、平均年齢は1994年から32年連続で過去最高を更新している。
都道府県別では、最も高齢なのは「秋田県」の62.6歳、最も若いのは「三重県」と「沖縄県」の59.7歳だった。

本調査では、企業概要ファイル「COSMOS2」(約150万社収録)から2025年12月時点における企業の社長データ(個人、非営利、公益法人等除く)を抽出し、集計・分析した

社長の平均年齢は 60.9 歳、32 年連続で過去最高を更新

福井県の社長年齢が判明した企業を対象に 2025 年の平均年齢を調査した結果、会社(株式・有限)を率いる社長の平均年齢は 60.9 歳(全国 60.8 歳)となった。前年(2024 年)から 0.2 歳上昇したほか、10 年前(2015 年:59.2 歳)から 1.7 歳、30 年前の 1995 年(54.7 歳)からは 6.2 歳、それぞれ上昇した。また、集計可能な 1990 年(53.5 歳)以降は、1994 年から 32 年連続で平均年齢は上昇し、過去最高を更新した。全国的に少子・高齢化が進むなかで、企業を率いる社長の高齢化も進んでいる。

全企業のうち、社長が交代した企業の割合(社長交代率)をみると、2024→2025 年の交代率は 3.84%(全国 3.84%)となった。前年(3.69%)から 0.15pt 上昇し、2023 年から 2 年連続で増加した。ただ、バブル崩壊後の 1993 年(4.28%)や、リーマン・ショック翌年の 2009 年(4.06%)、コロナ禍直後で経営の見直しが進み、事業承継の動きが加速した 2021 年(4.12%)に比べると低水準で、社長年齢の上昇基調を反転させるには至らなかった。

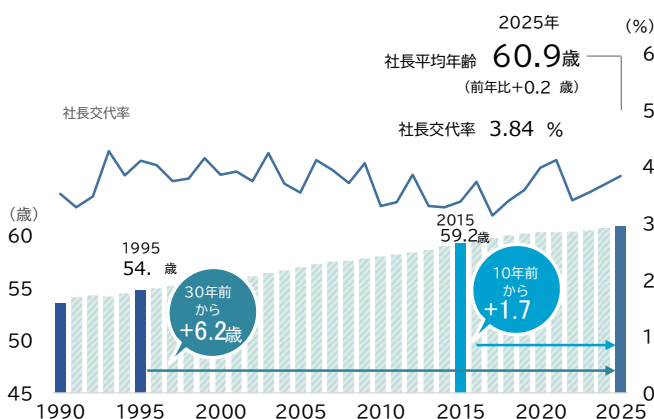
交代時における「交代前(引退)」社長年齢は 69.6 歳(前年比+0.0 歳)、「交代後(新社長)」の平均年齢は 52.6 歳(前年比▲0.9 歳)となり、交代にともなう社長年齢の若返り幅は 17.0 歳となった。引き継ぐ新社長の年齢はやや下がったが、事業承継を行う際の交代前の社長の平均年齢は変わらないため引退の早期化は進んでおらず、社長交代前後の平均年齢歳差は 2023 年以降、17 歳差前後で推移している。

2025 年は、物価上昇や賃上げ圧力、人手不足といった経営課題に加え、インボイス制度の本格運用、ゼロゼロ融資の返済が重なり、中小企業の経営者にとって負担の大きい事業環境が続いた。足元では将来を見据え、後継者を選定する動きが進んでいるものの、実際の承継では「現局面での引継ぎは適切でない」との判断から、交代を先送りする企業もみられた。

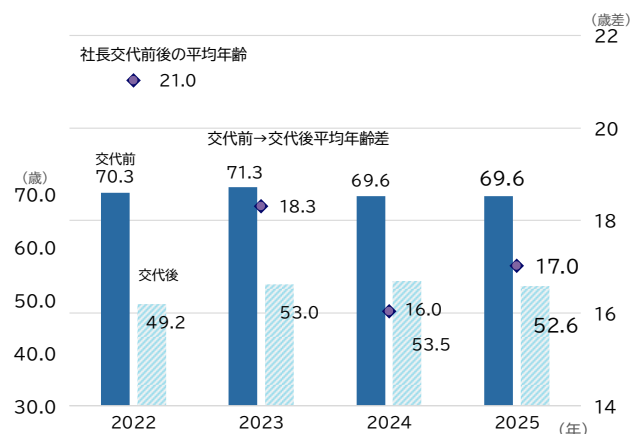
他方で、特に収益力が厳しい中小企業では、事業を引き継ぐ人材の確保が依然として難しい企業も少なくない。コロナ禍を経て市場環境や取引構造が変化するなかで、経営者が自社の競争力維持や顧客・金融機関対応の観点から、「自身が退くことで業績や信用力に影響が及ぶ」と交代を躊躇する環境下に置かれた経営者が少なくない点も、結果的に社長交代率が上昇しなかった要因とみられる。

社長平均年齢の推移

社長の平均年齢・社長交代率の推移



社長交代前後の平均年齢変化



年代別構成比、50歳以上が83.4%、60歳以上も半数越え

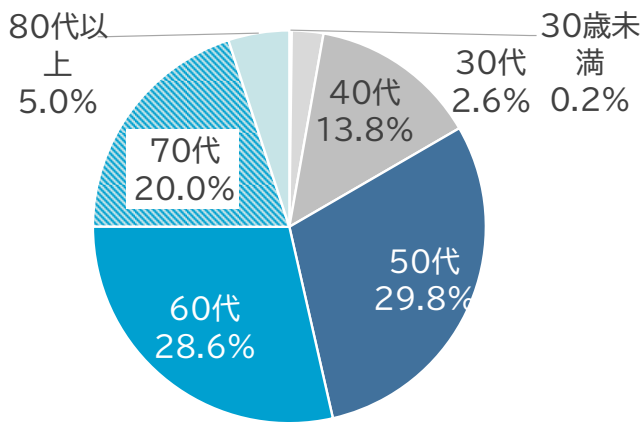
2025年時点における社長の年代別構成比をみると、「50代」が29.8%と最も多く、次いで「60代」が28.6%、「70代」が20.0%、「40代」が13.8%となった。

この結果、「50歳以上」の社長が占める割合は83.4%を占め、2024年(82.7%)から0.7pt、2020年からは2.9ptそれぞれ増加した。「60歳以上」でも53.6%と半数を超えており、2020年(52.3%)から微減傾向が続いていることから、依然として社長の平均年齢は高止まりの状態といえる。

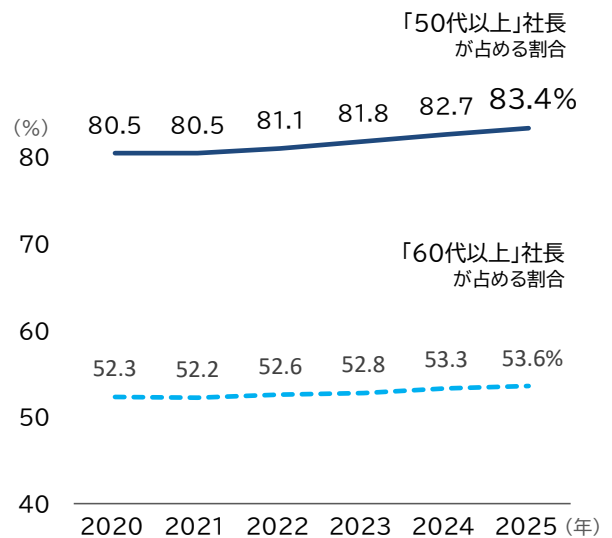
一方で、「30歳未満」は0.2%、「30代」は2.6%と、30代以下の社長は全体の約2.8%にとどまった。なお、上場企業(全国)の最年少社長は、2024年に東証グロース市場に上場を果たした、スキマバイトサービスを手がける「タイミー(東京都港区)」の小川嶺社長となった(28歳、2025年調査時点)。

社長の年齢別構成比

社長年齢別 構成比(2025年)



「50代以上」「60代以上」の割合



業種別、最も高年齢は「不動産」、若いのはIT含む「サービス」

業種別にみると、「不動産」がもっとも高年齢で66.0歳だった。次いで、「製造」(62.2歳)、「卸売」(61.0歳)と続き、いずれも全体平均(60.9歳)を上回った。全体平均を下回った業種(「その他」を除く)は、開発ソフトウェアなどIT企業を含む「サービス」(59.6歳)が最も若く、次いで「小売」(60.3歳)、「建設」(60.4歳)、「通信・運輸」(60.7歳)となった。

なお、上場企業(全国)の社長の平均年齢は58.7歳(前年比+0.2歳)となり、年代別では「60代」が構成比43.1%を占め、最多となった。

社長の平均年齢と年代構成比(業種別)

業種	(歳)									合計 (%)
	平均年齢	30歳未満	30代	40代	50代	60代	70代	80歳以上		
建設	60.4	0.1	2.7	14.8	30.0	28.7	20.3	3.4	100	
製造	62.2	0.1	1.6	11.5	28.4	31.5	22.2	4.8	100	
卸売	61.0	0.5	2.1	14.2	29.5	28.9	19.1	5.7	100	
小売	60.3	0.2	2.9	14.2	32.4	26.7	18.1	5.5	100	
運輸・通信	60.7	0.0	2.6	11.6	34.4	30.9	15.8	4.8	100	
サービス	59.6	0.2	3.8	15.4	31.0	28.1	17.3	4.2	100	
不動産	66.0	0.0	1.6	10.9	20.1	22.5	29.6	15.3	100	
その他	59.0	1.1	4.1	16.4	30.1	27.5	17.8	3.0	100	
全体	60.9	0.2	2.6	13.8	29.8	28.6	20.0	5.0	100	

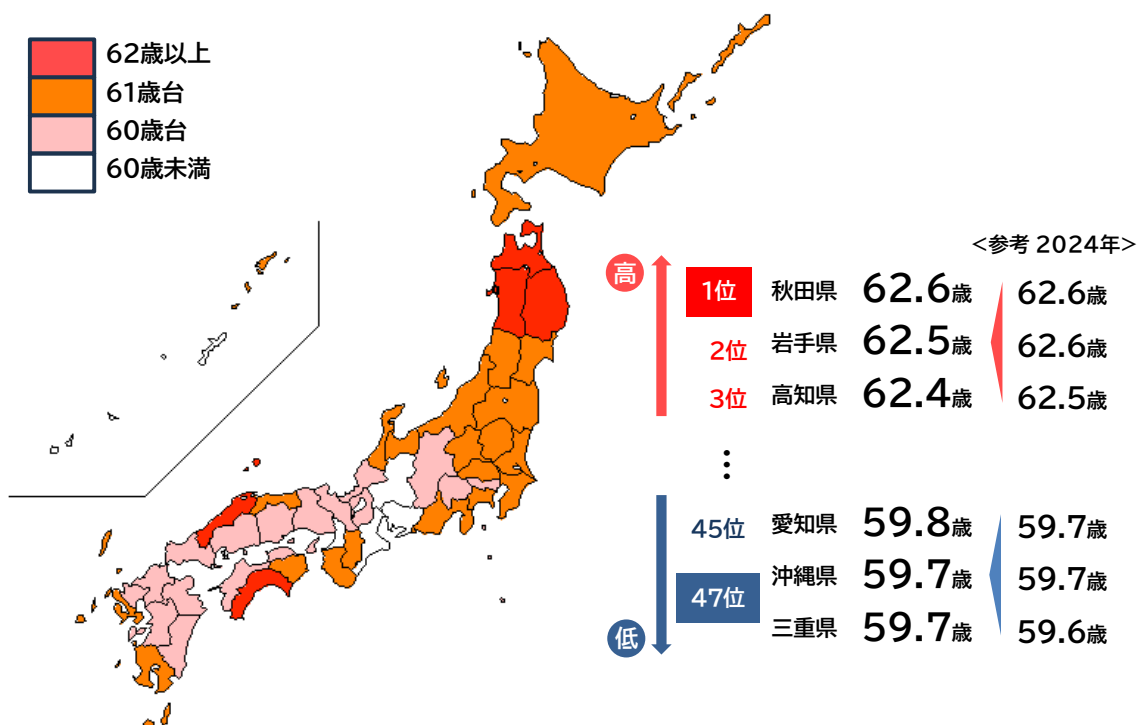
※構成比は小数点以下第2位を四捨五入しているため合計は必ずしも100とはならない、網掛けは全体平均を上回る数値

都道府県別、秋田県が62.6歳でトップ

都道府県別でみると、「秋田県」(2024年比+0.0歳)が62.6歳で最も高かった。次いで、「岩手県」(62.5歳、同▲0.1歳)、「高知県」(62.4歳、同▲0.1歳)が続いた。とりわけ、東北地方の6県がすべて全国平均(60.8歳)を上回っている。

一方、最も低かったのは「三重県」59.7歳(同+0.1歳)と「沖縄県」(59.7歳、同+0.0歳)で、「三重県」は9年連続で最も低かった。次いで、「愛知県」(59.8歳、同+0.1歳)が低く、60歳を下回ったのは、「岐阜県」(59.9歳、同+0.1歳)と「大阪府」(59.9歳、同+0.1歳)を加えた5府県だった。総じて、都道府県別の社長平均年齢は東高西低が強い傾向となった。

社長の平均年齢 都道府県別



社長平均年齢は高止まりで、早期の「事業承継」が課題

調査の結果、2025年における福井県内企業の社長の平均年齢は60.9歳となり、1994年から32年連続で最高齢を更新した。コロナ禍以前から官民一体となって推し進めてきた事業承継への啓蒙活動や支援が中小企業にも浸透・波及し、前年(2024年)における事業承継では「交代前」年齢が低下傾向を示し、早期の事業承継に向けた意識の高まりもみられたが、2025年は変わらず足踏み状態となった。「50代以上」社長が占める割合は83.4%に達し、「60代以上」社長が占める割合も微減ながらも53.6%と高止まりの状態が続いている。

経営者年齢の上昇が継続する局面では、不測の事態による経営空白リスクも高まるため、将来の不確実性に備えた計画的な取り組みの重要性は一段と増している。福井県内の企業においても、より早期の段階から事業承継を見据えた人材育成と承継計画の策定が必要となりそうだ。

(参考) 都道府県別 社長の平均年齢推移

地域	都道府県	1990年	2000年	2010年	2020年	2025年	単位:歳(括弧内は順位)	
							対前年	対90年
北海道	北海道	54.3	56.9	58.9	60.9	61.6 (11)	+0.1	+7.3
東北	青森県	53.9	56.6	59.2	61.8	62.3 (4)	±0.0	+8.4
	岩手県	54.8	57.8	60.4	62.0	62.5 (2)	▲0.1	+7.7
	宮城県	53.9	56.5	59.0	60.6	61.3 (18)	+0.1	+7.4
	秋田県	53.8	56.3	59.5	62.2	62.6 (1)	±0.0	+8.8
	山形県	55.5	57.0	59.6	61.2	61.6 (11)	+0.3	+6.1
	福島県	54.1	56.3	58.8	60.7	61.7 (6)	+0.2	+7.6
関東	茨城県	53.3	55.9	58.5	60.9	61.7 (6)	+0.3	+8.4
	栃木県	53.0	56.0	58.9	60.4	61.3 (18)	+0.2	+8.3
	群馬県	53.4	56.2	58.4	60.4	61.2 (21)	+0.3	+7.8
	埼玉県	53.0	56.4	58.6	60.4	61.1 (22)	+0.2	+8.1
	千葉県	52.9	56.2	58.7	60.6	61.4 (15)	+0.2	+8.5
	東京都	54.3	57.1	58.4	59.6	60.2 (38)	+0.1	+5.9
	神奈川県	53.5	56.8	59.0	61.0	61.4 (15)	+0.2	+7.9
北陸	新潟県	54.6	56.7	59.1	61.2	61.7 (6)	+0.1	+7.1
	富山県	55.0	56.6	58.7	60.4	60.8 (30)	±0.0	+5.8
	石川県	54.2	55.9	57.8	59.2	60.0 (40)	±0.0	+5.8
	福井県	53.5	55.7	58.0	60.3	60.9 (26)	+0.2	+7.4
中部	山梨県	53.1	55.9	58.4	60.9	61.7 (6)	+0.2	+8.6
	長野県	54.5	56.9	59.1	61.0	61.7 (6)	+0.1	+7.2
	岐阜県	54.6	56.2	57.9	59.5	59.9 (43)	+0.1	+5.3
	静岡県	54.3	56.8	58.8	60.6	61.4 (15)	+0.1	+7.1
	愛知県	54.2	56.3	57.6	59.1	59.8 (45)	+0.1	+5.6
	三重県	53.9	55.9	57.4	58.8	59.7 (46)	+0.1	+5.8
近畿	滋賀県	54.3	56.3	57.1	59.1	60.0 (40)	+0.2	+5.7
	京都府	54.4	56.6	58.1	60.1	60.9 (26)	+0.1	+6.5
	大阪府	54.5	56.9	57.8	59.3	59.9 (43)	+0.1	+5.4
	兵庫県	54.5	56.6	58.2	59.8	60.7 (32)	+0.2	+6.2
	奈良県	54.2	56.2	57.8	59.9	61.0 (25)	+0.2	+6.8
	和歌山県	54.5	56.8	58.3	60.4	61.6 (11)	+0.1	+7.1
中国	鳥取県	54.4	56.5	58.9	60.7	61.3 (18)	+0.2	+6.9
	島根県	55.1	57.1	59.2	61.5	62.3 (4)	+0.3	+7.2
	岡山県	53.9	56.5	58.2	59.4	60.3 (37)	+0.1	+6.4
	広島県	53.9	56.6	58.2	60.0	60.8 (30)	+0.1	+6.9
	山口県	54.8	56.7	58.8	60.2	60.9 (26)	+0.2	+6.1
四国	徳島県	53.1	55.9	58.3	60.5	61.1 (22)	+0.2	+8.0
	香川県	54.7	57.0	58.6	60.1	60.5 (34)	+0.1	+5.8
	愛媛県	53.8	56.1	57.9	59.9	60.9 (26)	+0.2	+7.1
	高知県	54.1	56.7	59.0	61.6	62.4 (3)	▲0.1	+8.3
九州・沖縄	福岡県	53.5	56.1	57.5	59.5	60.0 (40)	+0.1	+6.5
	佐賀県	54.6	55.9	58.2	60.3	60.6 (33)	+0.1	+6.0
	長崎県	54.0	56.2	58.8	61.1	61.6 (11)	+0.1	+7.6
	熊本県	52.7	55.4	57.9	59.9	60.2 (38)	+0.1	+7.5
	大分県	53.7	55.8	58.0	60.1	60.4 (35)	+0.1	+6.7
	宮崎県	53.0	55.7	58.0	59.9	60.4 (35)	+0.2	+7.4
	鹿児島県	53.6	55.8	58.4	60.6	61.1 (22)	+0.1	+7.5
沖縄県	51.5	54.0	56.4	59.3	59.7 (46)	±0.0	+8.2	
全国		54.0	56.6	58.4	60.1	60.8	+0.1	+6.8