

2026 年の周年記念企業、 神奈川県に 7488 社 「100 周年」は 61 社

100 周年はむらせ、アネスト岩田、サンオータス
50 周年はハイマックス、CIJ、図研など

神奈川県・「周年記念企業」調査(2026 年)



本件照会先

横井 大士(調査担当)
帝国データバンク
横浜支店情報部
045-641-0380(直通)
問合せ先: info.yokohama-jouhou@mail.tdb.co.jp

発表日

2025/12/23

当レポートの著作権は株式会社帝国データバンクに帰属します。
当レポートはプレスリリース用資料として作成しております。著作権法の範囲内でご利用いただき、私的利用を超えた複製および転載を固く禁じます。

SUMMARY

2026 年に周年を迎える企業は神奈川県に 7,488 社あることが判明した。終戦の翌年にあたる 1946 年に創業し、「80 周年」を迎える企業が 307 社(2025 年は 143 社)にのぼった。また、「100 周年」を迎える企業は 61 社だった。周年を契機に、今後の発展を目指す各社の取り組みに注目が集まる。

帝国データバンク横浜支店は、創業・設立から節目を迎える企業(個人経営・特殊法人・団体等含む)を「周年企業」として、10 年刻み(200 周年超は 50 年刻み)で抽出し、分析を行った。なお、同様の調査は今回で 16 回目。

[注 1] 2025 年 11 月時点における帝国データバンクが保有する企業概要ファイル(COSMOS2、約 150 万社収録)、および企業信用調査報告書(CCR、約 200 万社収録)、外部情報などを基に集計

[注 2] オーナー企業とは、代表者(社長)の持ち株比率が 51%以上の企業を指す

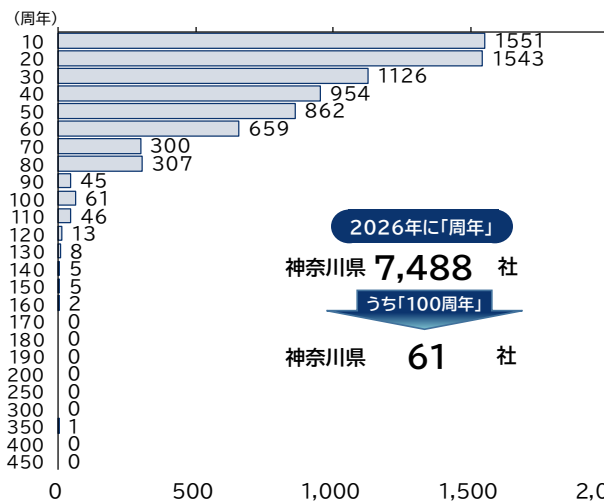
2026年の周年企業は7,488社、うち「100周年」は61社

2026年(令和8年)に10年刻みで節目となる周年を迎える企業は、2025年11月時点で神奈川県に7,488社あることが判明した。このうち、2016年(平成28年)に創業し「10周年」を迎える企業が1,551社で最多、「20周年」企業が1,543社と僅差で続き、創業から半世紀となる「50周年」企業は862社、「100周年」企業は61社で前年(52社)から微増する見込みとなっている。また、終戦の翌年にあたる1946年(昭和21年)に創業した「80周年」を迎える企業が307社(2025年は143社、2024年は30社)にのぼり、戦後復興を目指すなかで多くの企業が創業したものと思われる。

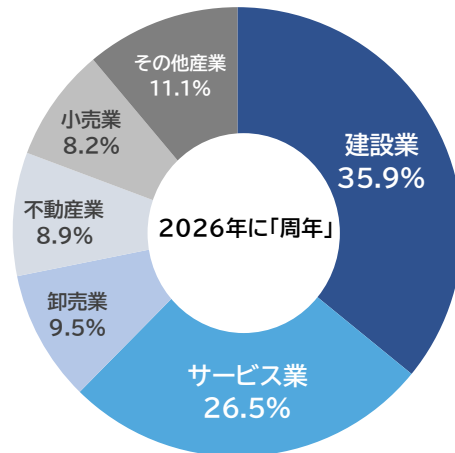
業種別では、建設業が2,688社で全体の35.9%を占めトップ。次いでサービス業が1,983社(26.5%)となり、この2業種で周年企業の6割強に上った。以下、卸売業(9.5%)、不動産業(8.9%)、小売業(8.2%)と続いた。周年別で業種をみると、「100周年」を迎える企業では、小売業(26.2%)、建設業(19.7%)、卸売業およびサービス業(各18.0%)の順に、「100周年」以上の企業では、建設業(21.3%)、小売業(19.9%)、製造業および卸売業(各17.7%)などとなった。また、「50周年」を迎える企業では、建設業(36.9%)、サービス業(15.2%)、卸売業(12.3%)、製造業(11.9%)などとなり、「10周年」では建設業(40.8%)が、「20周年」ではサービス業(38.9%)が最も多い結果となった。

2026年に周年を迎える企業数と業種別の構成比

2026年に周年を迎える企業数



業種別の構成比



[注]その他産業は「製造業」「運輸・通信業」「金融・保険業」などの合計

2026年に周年を迎える主な企業

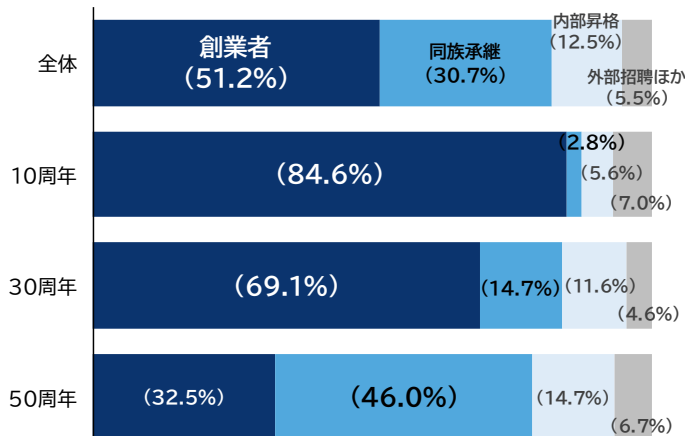
<周年>	<TDB企業コード>	<主な周年記念企業>	<市区郡>	<事業内容>
100周年 1926年創業 (大正15年/昭和元年)	200291413	(株)むらせ	横須賀市	米麦卸
	985056307	アネスト岩田(株)	横浜市港北区	空気圧縮機等製造
	200104655	(株)サンオータス	横浜市港北区	ガソリンスタンド
	200479071	井上鋼材(株)	横浜市鶴見区	鉄鋼・同加工品卸
	200221992	帝蚕倉庫(株)	横浜市鶴見区	普通倉庫
90周年 1936年創業(昭和11年)	985323053	SWCC(株)	川崎市川崎区	電線・ケーブル製造
80周年 1946年創業(昭和21年)	200106551	(株)アマダ	伊勢原市	金属工作機械製造
	200152090	協同電気(株)	横浜市中区	産業用電気機器卸
	200432324	(株)スタージュエリーブティックス	横浜市中区	宝石貴金属製品小売
50周年 1976年創業(昭和51年)	200558872	(株)ハイマックス	横浜市西区	ソフト受託開発
	200494828	(株)CIJ	横浜市西区	ソフト受託開発
	200514582	(株)図研	横浜市都筑区	ソフト受託開発

就任経緯別では、創業者と同族承継が8割強を占める

現経営者の就任経緯が判明した神奈川県周年企業 3,445 社を分析したところ、就任経緯として最も多いのは、「創業者」で 1,763 社(構成比 51.2%)、次いで子どもなど血縁者が就任した「同族承継」が 1,059 社(同 30.7%)となり、「ファミリー」企業(創業者および同族承継の企業)だけで 8 割強を占めた。うち、代表者の持ち株比率が 51%以上の「オーナー」企業は 700 社判明した。

また、周年別に就任経緯の割合を比較すると、30 周年までの企業では創業者が大半を占めている一方、50 周年では同族承継と内部昇格で 6 割を占めており、世代交代の進展が見られる結果となった。

周年別の就任経緯の割合



【注1】「就任経緯」定義

- (1)創業者:事業を最初に始めた(会社を興した)代表
 (2)同族承継:夫・妻・子どもなど血縁者が就任
 (3)内部昇格:従業員として勤務していた非血縁者が就任
 (4)外部招聘ほか:M&A、外部資本導入で社外の第三者が就任

【注2】「オーナー企業」:代表者の持ち株比率が51%以上の企業

中期経営計画に周年施策を組み込む企業も

創業・設立から記念すべき節目を迎える「周年企業」。長い間企業を存続・発展させていくことは決して容易なことではない。記念式典のみならず、創業からの歩みを振り返り、新たなビジョンの策定や CI(コーポレートアイデンティティ)の構築、ブランディング、プロモーション、マーケティング、従業員のエンゲージメント向上など、多面的な価値を生む大きなチャンスと捉える企業も少なくない。周年を契機に、各社のさらなる成長が期待される。

(参考) 都道府県別 各周年企業数

地域	都道府県	10周年	30周年	50周年	100周年	150周年	200周年	250周年～
北海道	北海道	1,069	918	925	95	1		
東北	青森県	243	250	278	24	1		
	岩手県	195	153	213	29	4		2
	宮城県	449	335	324	22	2		
	秋田県	110	152	179	22	1		
	山形県	185	199	209	58	3		1
	福島県	284	312	291	56			
関東	茨城県	315	359	474	61	1		1
	栃木県	276	252	349	30	4		
	群馬県	396	333	405	44			1
	埼玉県	1,103	922	799	45	5		
	千葉県	985	747	604	41	2		1
	東京都	4,264	2,662	1,788	228	17		1
	神奈川県	1,551	1,126	862	61	5		1
北陸	新潟県	308	372	438	79	5		1
	富山県	210	220	192	45	1	1	1
	石川県	204	237	214	28	2		1
	福井県	169	193	157	25	1		1
中部	山梨県	163	168	156	15	1		2
	長野県	279	324	339	73	2		1
	岐阜県	244	274	290	51	5		
	静岡県	560	503	556	105	2	1	
	愛知県	947	1,066	912	131	5	1	1
	三重県	257	286	294	37	1		1
近畿	滋賀県	177	216	158	30	3		
	京都府	353	402	366	75	4		3
	大阪府	1,836	1,613	1,039	193	8	2	2
	兵庫県	927	799	553	97	4		
	奈良県	181	172	207	27	2		
中国	和歌山県	131	154	151	37		1	1
	鳥取県	104	86	96	10	1		
	島根県	126	112	132	18	1		
	岡山県	428	307	327	48	2		
	広島県	635	475	440	54	2		
四国	山口県	242	202	182	18			
	徳島県	197	139	154	33		1	1
	香川県	319	146	182	25			1
	愛媛県	333	218	224	31			
	高知県	98	116	151	22			
九州・沖縄	福岡県	1,294	900	699	82	4		2
	佐賀県	150	157	138	37	3		1
	長崎県	208	205	221	29			1
	熊本県	332	297	291	26	1		
	大分県	263	214	235	30			
	宮崎県	240	189	237	23			
	鹿児島県	245	220	327	20	1		
	沖縄県	374	288	181	1			
全国		23,959	19,990	17,939	2,371	107	7	29