

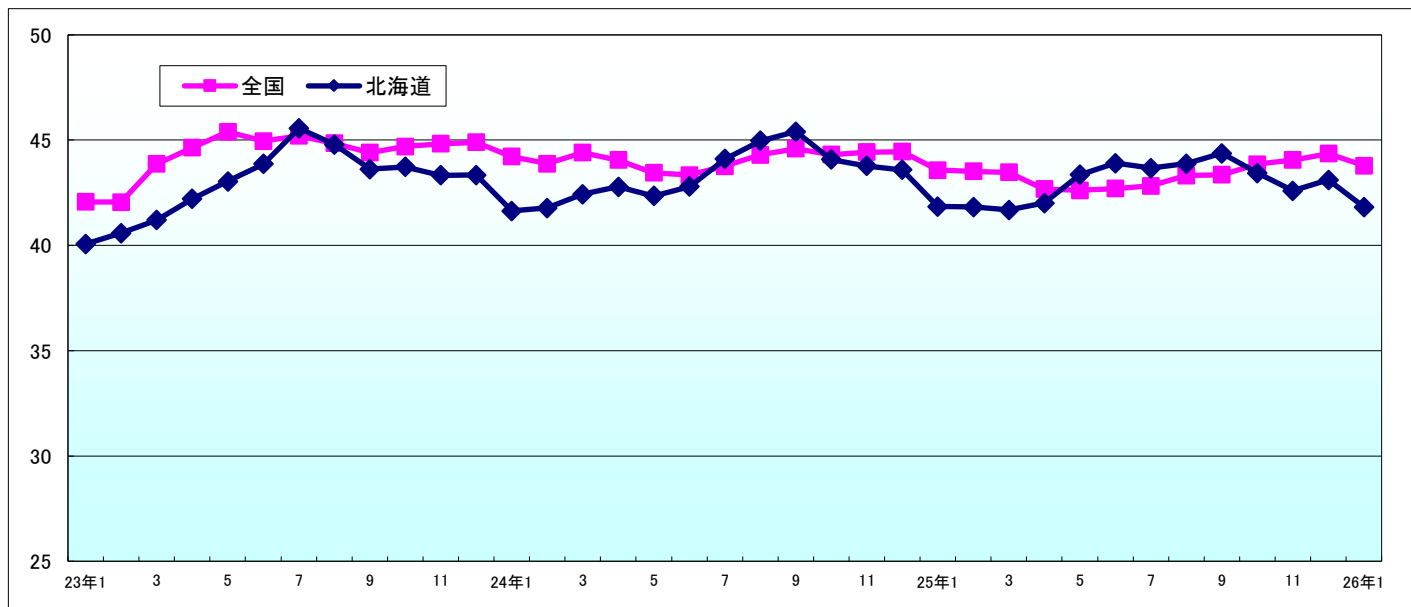
TDB景気動向調査(北海道ブロック・概要)

－2026年1月調査－

2026年2月4日

景気DI=41.8		前月比 ▲ 1.3	2カ月ぶりに悪化
景気DI	『北海道』の景気DIは、前月比1.3pt減の41.8となり、2カ月ぶりに悪化した。全国(43.8)との格差(北海道－全国)は▲2.0で、前月から0.7pt拡大した。道内では「道東」が前月比0.6pt減の38.8となり、「日胆」は同0.2pt減の41.9となった。		
規模別DI	「大企業」は前月比0.3pt増の44.4となり2カ月連続で改善した一方で、「中小企業」は同1.5pt減の41.4となり2カ月ぶりに悪化した。そのうち「小規模企業」は同1.5pt減の42.3となり2カ月連続で悪化。規模間格差(大企業－中小企業)は3.0となり前月から1.8pt拡大した。		
業界別DI	『その他』を除く9業界中6業界が悪化した。『卸売』は前月比1.0pt減の39.7となり2カ月ぶりに悪化し、9カ月ぶりに40を下回った。一方、『農・林・水産』は同7.1pt増の52.1となり、3カ月ぶりに改善し、2カ月ぶりに景気判断の分かれ目となる50以上の水準となった。		
先行き見通しDI	「3カ月後」44.1(前月44.4)、「6カ月後」45.3(同45.1)、「1年後」44.3(同45.1)となり、「6カ月後」が改善、他の2指標は悪化した。業界別では『農・林・水産』の「3カ月後」と「1年後」が50以上の水準となった。		
概況	『北海道』の景気DIは、2カ月ぶりに悪化した。企業からは「昨年4月の建築基準法改正による建築確認審査の厳格化の影響で認可まで長期間を要し、着工の延期による受注物件の売り上げのめどが立たない切迫した状況」(建設)といった声や、「お客さまの購入に少し渋さがみられ、値上げしても売り上げが変わらないか、少し下がる傾向にある」(専門商品小売)といった声が聞かれる。一方、「道内企業のIT投資が増加傾向にある」(情報サービス)との声も聞かれ、今後の北海道の景況感は一進一退での推移が続くとみられる。		

【景気DI】



【景気DI】

	順位 (前年同 月順位)		回答数 (%)		1 '25	2	3	4	5	6	7	8	9	10	11	12	1 '26	前月比	3カ月後	6カ月後	1年後
北海道	8	(6)	471	46.5	41.8	41.8	41.7	42.0	43.4	43.9	43.7	43.9	44.4	43.4	42.6	43.1	41.8	▲ 1.3	44.1	45.3	44.3
全国			10,620	44.5	43.6	43.5	43.5	42.7	42.6	42.7	42.8	43.3	43.4	43.9	44.1	44.4	43.8	▲ 0.6	45.8	46.2	46.8
格差(北海道－全国)					▲ 1.8	▲ 1.7	▲ 1.8	▲ 0.7	0.8	1.2	0.9	0.6	1.0	▲ 0.5	▲ 1.5	▲ 1.3	▲ 2.0	▲ 0.7	▲ 1.7	▲ 0.9	▲ 2.5

※回答数は最新の調査時の有効回答数で、(%)欄は有効回答率

※過去13カ月の景気DI値欄の網掛け部分は前月比悪化、下線・斜体は同横ばい

※『北海道』の順位は全国10地域中の景気DI 網掛けは前年同月比低下

※「格差(北海道－全国)」の前月比欄は、格差の前月比増減

【業界別景気DI】

	回答数	1 '25	2	3	4	5	6	7	8	9	10	11	12	1 '26	前月比	3カ月後	6カ月後	1年後
農・林・水産	8	36.7	38.9	34.5	36.4	35.2	47.2	36.4	42.4	44.4	50.0	50.0	45.0	52.1	7.1	52.1	45.8	50.0
金融	14	45.5	46.2	45.8	44.9	45.8	48.7	48.6	50.0	46.2	47.4	47.2	46.2	46.4	0.2	46.4	45.2	45.2
建設	128	43.5	43.7	45.2	46.2	46.2	47.4	46.6	45.8	45.7	45.3	45.0	45.9	43.4	▲ 2.5	46.4	47.5	45.7
不動産	19	50.7	50.8	49.3	43.7	54.2	49.2	48.2	50.0	48.6	49.0	46.7	50.9	47.4	▲ 3.5	48.2	48.2	47.4
製造	60	38.9	36.0	37.3	38.8	41.4	40.0	39.8	43.3	42.9	42.5	39.1	36.4	39.7	3.3	41.7	45.0	43.6
卸売	94	39.0	40.1	39.8	39.9	41.6	40.8	41.2	41.2	43.9	40.9	40.4	40.7	39.7	▲ 1.0	41.8	42.6	42.7
小売	53	38.3	37.0	35.6	38.6	38.3	40.3	42.0	40.1	41.2	40.8	39.9	40.9	39.6	▲ 1.3	42.5	43.1	42.1
運輸・倉庫	23	43.1	40.9	41.7	40.9	40.2	47.4	43.2	40.8	44.2	40.5	38.6	44.4	44.2	▲ 0.2	44.2	47.1	46.4
サービス	70	45.8	47.1	45.1	43.1	45.0	44.2	45.6	45.7	44.5	44.7	43.5	45.0	41.0	▲ 4.0	43.8	45.2	43.6
その他	2	50.0	50.0	50.0	50.0	50.0	50.0	50.0	50.0	50.0	41.7	50.0	50.0	41.7	▲ 8.3	41.7	41.7	41.7

【規模別景気DI】

	回答数	(%)	1 '25	2	3	4	5	6	7	8	9	10	11	12	1 '26	前月比	3カ月後	6カ月後	1年後
大企業	72	15.3	43.8	45.0	43.1	43.1	45.9	46.1	44.4	42.8	43.4	44.0	42.5	44.1	44.4	0.3	45.1	45.4	44.9
中小企業	399	84.7	41.4	41.2	41.4	41.8	42.9	43.5	43.5	44.1	44.6	43.3	42.6	42.9	41.4	▲ 1.5	43.9	45.2	44.2
(うち小規模)	170	36.1	41.9	40.3	41.6	42.7	43.3	45.1	44.5	45.4	45.0	44.1	44.1	43.8	42.3	▲ 1.5	45.2	46.3	44.7
格差(大企業－中小企業)			2.4	3.8	1.7	1.3	3.0	2.6	0.9	▲ 1.3	▲ 1.2	0.7	▲ 0.1	1.2	3.0	1.8	1.2	0.2	0.7

※(%)は構成比

※「格差(大企業－中小企業)」の前月比欄は、格差の前月比増減

【調査概要】

期間	2026年1月19日～1月31日	
方法	インターネット調査	
対象数	回答数	回答率
1,012社	471社	46.5%

【お問い合わせ先】

株式会社帝国データバンク 札幌支店
〒 060-8536
札幌市中央区南二条西9-1-17
TEL 011-272-3033(代)

TDB景気動向調査(北海道 道東版・概要)

－2026年1月調査－

2026年2月4日

景気DI＝38.8		前月比 ▲ 0.6	2カ月ぶりに、再び悪化(道東)
景気DI	2026年1月の「道東」の景気DIは 38.8 となり、前月 (39.4) から 0.6ポイント悪化した。『北海道』(41.8)との差は▲3.0ポイントと前月より縮小し、『全国』(43.8)との差(道東－全国)は ▲5.0ポイント で横ばいとなった。		
規模別DI	「大企業」は42.4(前月比＋2.7ポイント)と改善した。一方で「中小企業」は38.4(同▲0.9ポイント)、「小規模企業」は38.8(同▲1.3ポイント)となり、ともに悪化した。規模間格差(大企業－中小企業)は4.0ポイントとなった。		
業界別DI	9業界中改善は5業界で、『農・林・水産』(50.0)、『運輸・倉庫』(46.7)、『小売』(38.5)、『製造』(38.1)、『建設』(38.0)が前月を上回った。悪化は4業界で、景気判断の分かれ目となる50以上となったのは『農・林・水産』のみであった。		
先行き見通しDI	「3カ月後」は42.0(前月40.2)、「6カ月後」は42.5(同41.6)、「1年後」は41.1(同41.0)となり、いずれも改善した。『北海道』『全国』との比較では、「3カ月後」「6カ月後」「1年後」のいずれも下回った。		
概況	企業からは「生産費用が高いまま下がらない状況が長く続いているため、酪農業は疲弊している」(農・林・水産)、「急な衆議院解散による政局の変化で来年度予算の遅れが懸念される」(建設)、「地元自治体(北見市)の財政難が影響」(建設)、「人手不足、技術職人が育たない、人口不足」(サービス)といった厳しい声が多く確認される。選挙後の新政権の経済政策に一定の期待感はあるものの、人材不足や物価高、利上げ局面などを踏まえると先行きが見通せない状況で、道東の景況感はもう少しばかり一進一退の流れが続くものとみられる。		

【景気DI】

	順位	(前年同月順位)	回答数	(%)	1	2	3	4	5	6	7	8	9	10	11	12	1	前月比	3カ月後	6カ月後	1年後
					'25												'26				
北海道	30	(27)	471	46.5	41.8	41.8	41.7	42.0	43.4	43.9	43.7	43.9	44.4	43.4	42.6	43.1	41.8	▲1.3	44.1	45.3	44.3
道東			109	46.2	38.0	38.6	38.8	37.5	39.9	42.1	40.6	40.0	41.3	40.7	39.1	39.4	38.8	▲0.6	42.0	42.5	41.1
全国			10,620	44.5	43.6	43.5	43.5	42.7	42.6	42.7	42.8	43.3	43.4	43.9	44.1	44.4	43.8	▲0.6	45.8	46.2	46.8
格差(道東－全国)					▲5.6	▲4.9	▲4.7	▲5.2	▲2.7	▲0.6	▲2.2	▲3.3	▲2.1	▲3.2	▲5.0	▲5.0	▲5.0	0.0	▲3.8	▲3.7	▲5.7

※回答数は最新の調査時の有効回答数で、(%)欄は有効回答率

※過去13カ月の景気DI値欄の網掛け部分は前月比悪化、下線・斜体は同横ばい

※『北海道』の順位は全国47都道府県中の景気DI 網掛けは前年同月比低下

※「格差(北海道－全国)」の前月比欄は、格差の前月比増減

【業界別景気DI】

	回答数	1	2	3	4	5	6	7	8	9	10	11	12	1	前月比	3カ月後	6カ月後	1年後
		'25												'26				
農・林・水産	5	38.1	30.6	35.7	36.7	40.0	50.0	41.7	41.7	47.6	45.8	44.4	45.8	50.0	4.2	46.7	46.7	50.0
金融	6	41.7	43.3	41.7	43.3	41.7	46.7	43.3	43.3	43.3	43.3	43.3	43.3	41.7	▲1.6	41.7	41.7	41.7
建設	36	38.6	39.4	41.4	41.0	41.4	43.3	40.9	38.2	40.9	40.1	42.4	37.7	38.0	0.3	41.7	42.1	40.3
不動産	5	56.7	58.3	56.7	33.3	63.3	56.7	54.2	54.2	54.2	61.1	50.0	50.0	46.7	▲3.3	53.3	50.0	50.0
製造	14	32.1	33.3	33.3	33.3	34.6	33.3	32.4	37.2	36.5	40.0	35.4	34.4	38.1	3.7	41.7	44.0	40.5
卸売	14	35.6	35.7	34.5	36.7	41.0	35.9	37.5	36.9	37.9	36.5	34.5	38.9	35.7	▲3.2	36.9	36.9	38.1
小売	13	36.7	37.0	36.7	35.7	38.5	41.2	44.0	40.0	44.9	41.2	39.7	37.2	38.5	1.3	46.2	42.3	43.6
運輸・倉庫	5	28.6	38.1	33.3	31.0	27.8	44.4	30.0	37.5	37.5	37.5	27.8	45.2	46.7	1.5	46.7	46.7	43.3
サービス	11	46.3	47.0	43.3	40.7	35.4	45.0	50.0	46.7	40.9	41.7	33.3	42.6	33.3	▲9.3	36.4	42.4	36.4
その他	0																	

※空欄は回答社数が0のためDIを算出していない

【規模別景気DI】

	回答数	(%)	1	2	3	4	5	6	7	8	9	10	11	12	1	前月比	3カ月後	6カ月後	1年後
			'25												'26				
大企業	11	10.1	36.1	37.2	39.3	39.7	48.8	46.2	42.3	40.3	38.9	38.1	41.0	39.7	42.4	2.7	40.9	42.4	40.9
中小企業	98	89.9	38.2	38.8	38.8	37.2	38.4	41.6	40.3	40.0	41.7	41.1	38.8	39.3	38.4	▲0.9	42.2	42.5	41.2
(うち小規模)	43	39.4	37.2	36.0	38.5	37.2	38.6	43.8	41.7	40.7	42.0	42.5	41.5	40.1	38.8	▲1.3	44.2	44.2	43.0
格差(大企業－中小企業)			▲2.1	▲1.6	0.5	2.5	10.4	4.6	2.0	0.3	▲2.8	▲3.0	2.2	0.4	4.0	3.6	▲1.3	▲0.1	▲0.3

※(%)は構成比

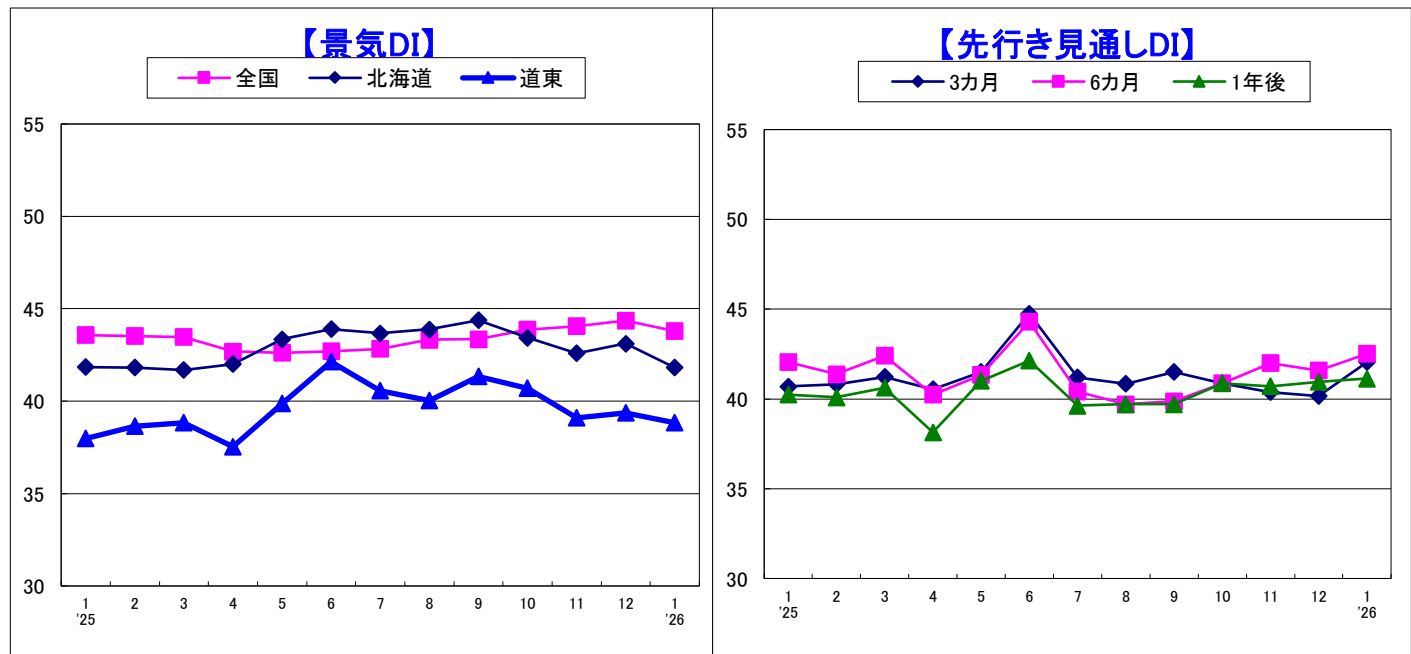
※「格差(大企業－中小企業)」の前月比欄は、格差の前月比増減

【調査概要】

期間	2026年1月19日～1月31日	
方法	インターネット調査	
対象数	回答数	回答率
236社	109社	46.2%

【お問い合わせ先】

株式会社帝国データバンク	
釧路支店	TEL 0154-23-0221
北見支店	TEL 0157-23-2329
帯広支店	TEL 0155-24-3445

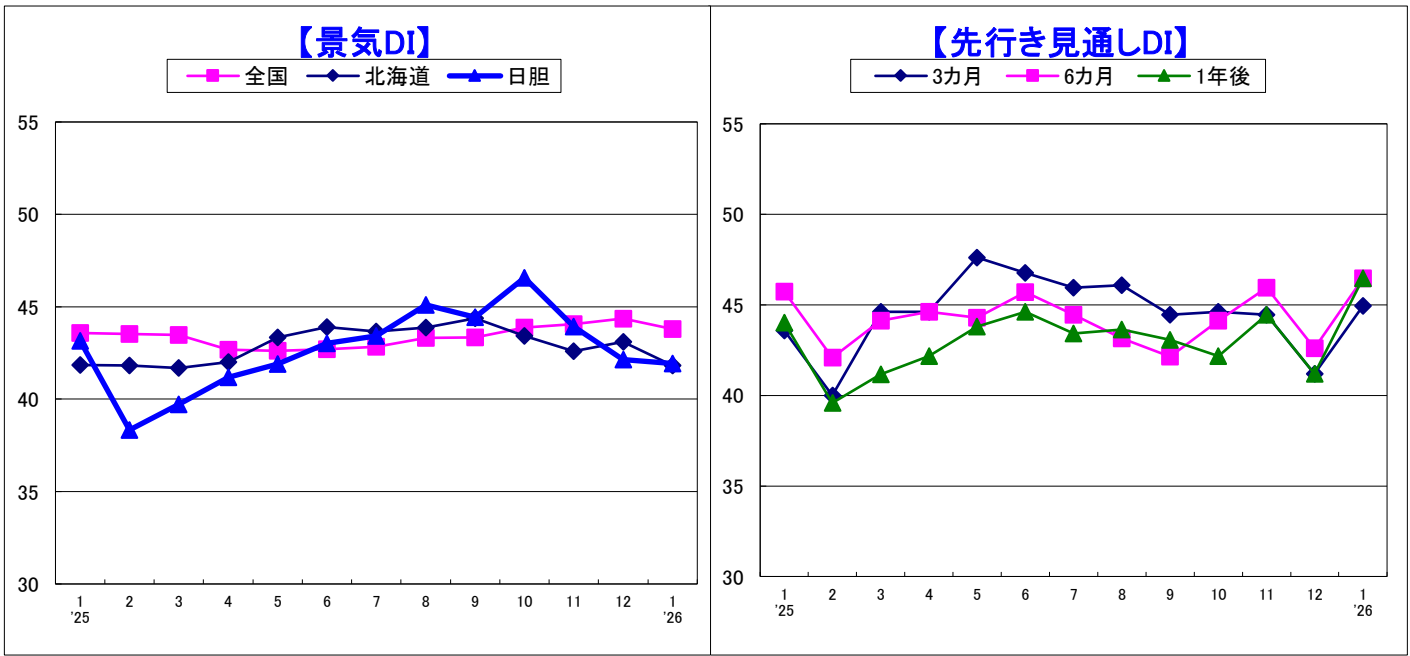


TDB景気動向調査(北海道 日胆版・概要)

－2026年1月調査－

2026年2月4日

景気DI=41.9		前月比 ▲ 0.2	3カ月連続で悪化(日胆)
景気DI	2026年1月の「日胆」の景気DIは、前月比0.2pt減の41.9となり、3カ月連続で悪化した。『全国』(43.8)との格差(日胆-全国)は▲1.9となり、前月から0.4pt縮小した。『北海道』(41.8)との比較では日胆が0.1pt上回った。		
規模別DI	「大企業」は前月比5.6pt増の50.0で景気判断の分かれ目となる50以上の水準となり、3カ月ぶりに改善した。「中小企業」は同1.1pt減の40.8、そのうち「小規模企業」は同2.3pt減の41.7となり、ともに3カ月連続で悪化した。		
業界別DI	前月と比較可能な7業界中5業界が悪化した。『小売』は前月比0.9pt減の39.6となり、3カ月連続で悪化。『建設』は同0.9pt減の45.8となり、2カ月連続で悪化した。一方、『製造』は同6.7pt増の45.0となり、3カ月ぶりに改善した。		
先行き見通しDI	「3カ月後」44.9(前月41.2)、「6カ月後」46.5(同42.6)、「1年後」46.5(同41.2)となり、全ての指標で改善した。業界別の「3カ月後」をみると、『農・林・水産』と『建設』が50を上回る水準となった。		
概況	「日胆」の景気DIは3カ月連続で悪化した。企業からは「設備ユーザーの設備投資案件計画は多数あるが、多くの案件が計画延期となっている」(建設)、「鉄製品を取り扱っているため、原材料の高騰が続いている」(自動車・同部品小売)といった声が聞かれる。道内の企業からは日胆地域で進む次世代半導体製造拠点などの整備に期待を寄せる声もあるなか、日胆の景況感は今後も一進一退の状況が続くとみられる。		



【景気DI】

	順位	(前年同月順位)	回答数	(%)	1'25	2	3	4	5	6	7	8	9	10	11	12	1'26	前月比	3カ月後	6カ月後	1年後
北海道	30	(27)	471	46.5	41.8	41.8	41.7	42.0	43.4	43.9	43.7	43.9	44.4	43.4	42.6	43.1	41.8	▲1.3	44.1	45.3	44.3
日胆			33	41.8	43.2	38.3	39.7	41.2	41.9	43.0	43.4	45.1	44.4	46.6	43.9	42.1	41.9	▲0.2	44.9	46.5	46.5
全国			10,620	44.5	43.6	43.5	43.5	42.7	42.6	42.7	42.8	43.3	43.4	43.9	44.1	44.4	43.8	▲0.6	45.8	46.2	46.8
格差(日胆－全国)					▲0.4	▲5.2	▲3.8	▲1.5	▲0.7	0.3	0.6	1.8	1.0	2.7	▲0.2	▲2.3	▲1.9	0.4	▲0.9	0.3	▲0.3

※回答数は最新の調査時の有効回答数で、(%)欄は有効回答率

※過去13カ月の景気DI値欄の網掛け部分は前月比悪化、下線・斜体は同横ばい

※『北海道』の順位は全国47都道府県中の景気DI 網掛けは前年同月比低下

※「格差(日胆－全国)」の前月比欄は、格差の前月比増減

【業界別景気DI】

	回答数	1'25	2	3	4	5	6	7	8	9	10	11	12	1'26	前月比	3カ月後	6カ月後	1年後
農・林・水産	1	8.3	33.3	25.0	25.0	33.3	50.0	33.3	50.0	50.0	58.3	50.0	55.6	50.0	▲5.6	66.7	50.0	50.0
金融	1		66.7	50.0	33.3	33.3	33.3			33.3	50.0		50.0	33.3	▲16.7	33.3	33.3	50.0
建設	4	46.7	45.8	50.0	45.8	58.3	55.6	45.8	47.2	47.2	45.8	50.0	46.7	45.8	▲0.9	58.3	58.3	54.2
不動産	0							50.0				33.3						
製造	10	51.5	48.3	48.3	51.7	48.3	48.1	48.5	48.5	47.0	48.1	44.4	38.3	45.0	6.7	46.7	53.3	50.0
卸売	5	35.4	31.3	41.7	40.0	36.7	41.7	43.3	40.5	47.2	50.0	41.7	41.7	36.7	▲5.0	36.7	36.7	43.3
小売	8	40.5	25.0	25.0	35.4	35.2	36.1	36.1	46.7	38.9	42.9	41.7	40.5	39.6	▲0.9	41.7	41.7	43.8
運輸・倉庫	0	75.0																
サービス	4	37.5	41.7	37.5	33.3	36.7	33.3	41.7	37.5	37.5	37.5	41.7	37.5	41.7	4.2	41.7	41.7	37.5
その他	0																	

※空欄は回答社数が0のためDIを算出していない

【規模別景気DI】

	回答数	(%)	1'25	2	3	4	5	6	7	8	9	10	11	12	1'26	前月比	3カ月後	6カ月後	1年後
大企業	4	12.1	54.2	50.0	44.4	50.0	58.3	61.1	61.1	45.8	50.0	54.2	50.0	44.4	50.0	5.6	50.0	50.0	50.0
中小企業	29	87.9	41.9	37.0	39.2	40.3	39.8	41.1	41.7	45.0	43.8	45.6	43.3	41.9	40.8	▲1.1	44.3	46.0	46.0
(うち小規模)	14	42.4	38.1	34.3	36.7	39.3	41.7	45.8	41.7	50.0	43.6	48.8	44.9	44.0	41.7	▲2.3	47.6	46.4	44.0
格差(大企業－中小企業)			12.3	13.0	5.2	9.7	18.5	20.0	19.4	0.8	6.2	8.6	6.7	2.5	9.2	6.7	5.7	4.0	4.0

※(%)は構成比

※「格差(大企業－中小企業)」の前月比欄は、格差の前月比増減

【調査概要】

期間	2026年1月19日～1月31日	
方法	インターネット調査	
対象数	回答数	回答率
79社	33社	41.8%

【お問い合わせ先】

株式会社帝国データバンク 苫小牧支店
〒 053-0018
苫小牧市旭町4-1-18
TEL 0144-33-7361 (代)