

# 上場34社 「増収増益」企業が64.7% 全体の3分の2が業績好調

売上高は(株)コメリ、当期純利益は(株)第四北越FG、従業員数は日本精機がトップ

## 新潟県・上場 34 社 決算動向分析調査



本件照会先

太宰 俊郎(調査担当)  
帝国データバンク  
新潟支店  
025-245-5606  
info.niigata@mail.tdb.co.jp

発表日

2025/12/18

当レポートの著作権は株式会社帝国データバンクに帰属します。  
当レポートはプレスリリース用資料として作成しております。著作権法の範囲内でご利用いただき、私的利用を超えた複製および転載を固く禁じます。

## SUMMARY

新潟県の上場34社の決算動向を調査した。所属市場別では「東証スタンダード」がもっとも多く、22社(構成比64.7%)。業種別では「製造業」が16社(同47.1%)でもっとも多い。市区町村別では「新潟市中央区」が8社(同23.5%)で首位。業績トレンドは「増収増益」が22社(同64.7%)と、厳しい事業環境にも関わらず3分の2が業績好調を維持した。最新期連結ベースでの売上高は(株)コメリ、当期純利益は(株)第四北越フィナンシャルグループ、従業員数は日本精機(株)、増収率では(株)有沢製作所、増益率ではtane CREATIVE(株)がトップ。



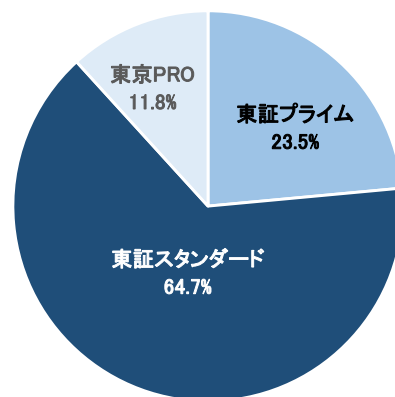
## 「東証スタンダード」所属企業が64.7%、「東証プライム」は8社

所属市場別をみると、「東証プライム」が8社（構成比23.5%）、「東証スタンダード」が22社（同64.7%）、「東京プロマーケット」が4社（同11.8%）。東証2部と JASDAQ スタンダードが統合されて2022年4月に誕生した「東証スタンダード」の所属企業がもっとも多い。

東証プライムの所属企業は、(株)コメリ(新潟市南区)、アクシアルリテイリング(株)(長岡市)、(株)第四北越フィナンシャルグループ(新潟市中央区)、(株)福田組(新潟市中央区)、亀田製菓(株)(新潟市江南区)、ユキグニファクトリー(株)(南魚沼市)、(株)有沢製作所(上越市)、(株)ハードオフコーポレーション(新発田市)の8社。

所属市場別の構成比

所属市場	社数	構成比 (%)
東証プライム	8	23.5
東証スタンダード	22	64.7
東京PRO	4	11.8
計	34	100.0



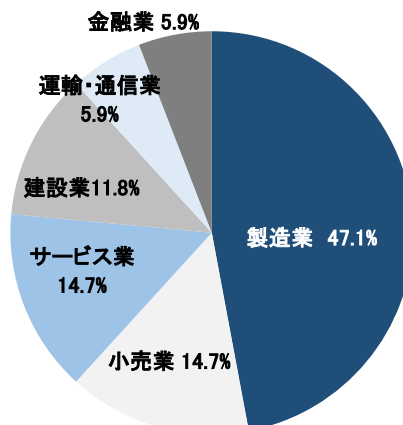
## 業種別では「製造業」が最多、構成比47.1%を占める

業種別では、「製造業」が16社（構成比47.1%）でもっとも多く、製造業の存在感が大きい新潟県（製造業が全体に占める割合は全国平均の10.3%に対し新潟県は13.6%）の特徴がよく出ている。

次いで、「小売業」と「サービス業」がそれぞれ5社（同14.7%）、「建設業」が4社（同11.8%）、「運輸・通信業」「金融業」が各2社（同5.9%）となっている。

業種別の構成比

業種	社数	構成比 (%)
製造業	16	47.1
小売業	5	14.7
サービス業	5	14.7
建設業	4	11.8
運輸・通信業	2	5.9
金融業	2	5.9
計	34	100.0

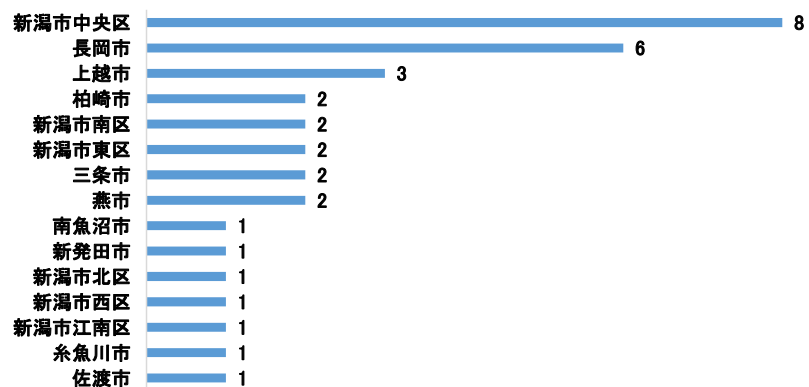


## 市区町村別では「新潟市中央区」がトップ、新潟市の8区で構成比44.1%

市区町村別の分布をみると、トップは「新潟市中央区」の8社（構成比23.5%）。次いで「長岡市」の6社（同17.6%）、「上越市」の3社（同8.8%）と続く。ちなみに、新潟市は8区を合計すると15社（構成比44.1%）に達する。

市区町村別の分布

市町村	社数	構成比 (%)
新潟市中央区	8	23.5
長岡市	6	17.6
上越市	3	8.8
燕市	2	5.9
三条市	2	5.9
新潟市東区	2	5.9
新潟市南区	2	5.9
柏崎市	2	5.9
佐渡市	1	2.9
糸魚川市	1	2.9
新潟市江南区	1	2.9
新潟市西区	1	2.9
新潟市北区	1	2.9
新発田市	1	2.9
南魚沼市	1	2.9
計	34	100.0

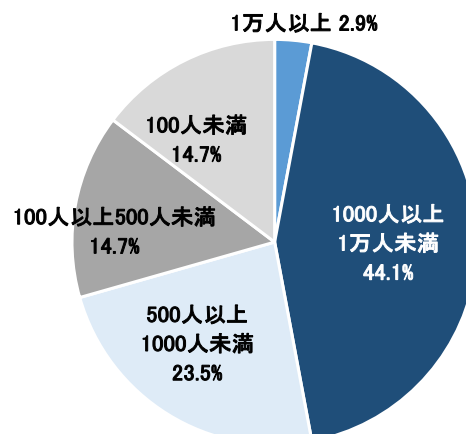


## 従業員数は「1000人以上1万人未満」が44.1%、日本精機(株)がトップ

従業員数をみると、「1000人以上1万人未満」が15社（構成比44.1%）でもっとも多い。次いで、「500人以上1000人未満」が8社（同23.5%）、「100人以上500人未満」「100人未満」がそれぞれ5社（同14.7%）となっている。「1万人以上」に該当するのは従業員数1万3450人の日本精機(株)（長岡市）。

従業員数別

従業員数	社数	構成比 (%)
1万人以上	1	2.9
1000人以上1万人未満	15	44.1
500人以上1000人未満	8	23.5
100人以上500人未満	5	14.7
100人未満	5	14.7
計	34	100.0



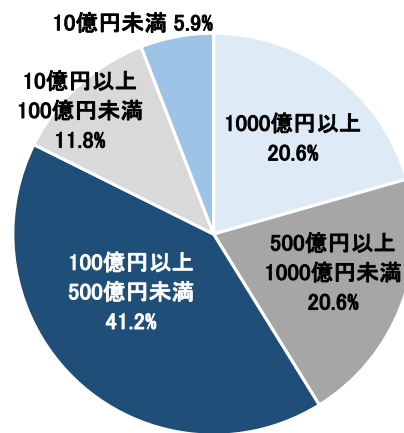
## 売上規模別では「100億円以上500億円未満」が41.2%

売上規模別では、「100億円以上500億円未満」が14社（構成比41.2%）とボリュームゾーンを形成している。「1000億円以上」と「500億円以上1000億円未満」がそれぞれ7社（同20.6%）、「10億円以上100億円未満」が4社（同11.8%）、「10億円未満」が2社（同5.9%）となっている。

ちなみに「1000億円以上」の7社のうち、(株)コメリ、アクシアルリテイリング(株)、(株)第四北越フィナンシャルグループ、(株)福田組、亀田製菓(株)の5社は東証プライム、日本精機(株)、(株)ブルボンの2社は東証スタンダードに所属している。

売上規模別

売上規模	社数	構成比 (%)
1000億円以上	7	20.6
500億円以上1000億円未満	7	20.6
100億円以上500億円未満	14	41.2
10億円以上100億円未満	4	11.8
10億円未満	2	5.9
計	34	100.0



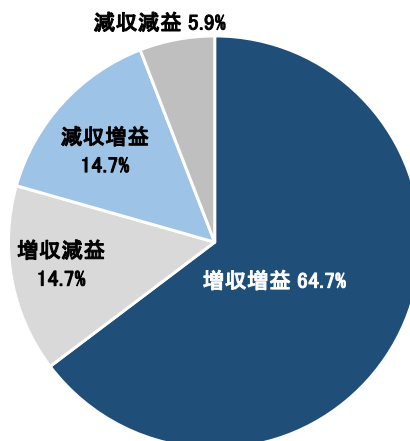
## 業績トレンド…増収増益が64.7%、全体の3分の2が業績好調

業績トレンドをみると、「増収増益」が22社（構成比64.7%）でもっとも多い。物価高、人手不足、トランプ関税、日中関係など厳しい事業環境の中で全体の3分の2が業績好調を維持した。次いで、「増収減益」「減収増益」の5社（同14.7%）、「減収減益」の2社（同5.9%）となっている。

業績トレンド

業績トレンド	社数	構成比 (%)
増収増益	22	64.7
増収減益	5	14.7
減収増益	5	14.7
減収減益	2	5.9
計	34	100.0

増収には売上横ばいを含める。  
増益には黒字転換、赤字縮小を含める。  
減益には赤字転落、赤字拡大を含める。



## 売上高では(株)コメリ、当期純利益では(株)第四北越フィナンシャルグループが首位

売上高トップの(株)コメリは、コメリグループ中核企業。ホームセンターを全国1229店舗展開する。日本精機(株)は二輪車・四輪車用スピードメーター製造を主体として、ヘッドアップディスプレイでも世界シェアトップ。過去5年で連結売上高を1000億円近く伸ばしている。アクシアルリテイリング(株)は明治40年創業。長岡市に本拠を置き、傘下に食品スーパーの「原信」や「ナルス」など。(株)第四北越フィナンシャルグループは2018年に旧：第四銀行と旧：北越銀行が経営統合して誕生した新潟県のトップ地銀。2027年4月に群馬銀行と経営統合する。当期純利益ランキングでは首位となった。(株)福田組は明治35年創業。全国展開によって県外売上が70%と高いのが特徴だ。(株)ブルボンは大正13年設立。「ルマンド」「アルフォート」などの人気商品を展開する大手菓子メーカー。亀田製菓(株)は「亀田の柿の種」「ハッピーターン」などロングセラーを多数擁し、世界展開。(株)オーシャンシステムは「業務スーパー」のFCのほか、「チャレンジャー」を運営。(株)コロナは昭和12年創業。石油暖房機器に強みを持つ。グループ14社。北陸瓦斯(株)は都市ガス製造販売。新潟の社会インフラを支えている。

### 売上高・当期純利益ランキング 上位10社

#### 売上高ランキング 上位10社

順位	企業コード	商号	所在地	資本金 (百万円)	業種	所属 市場	前期 連結売上高	最新期 連結売上高	増減率 (%)
1	340051601	(株)コメリ	新潟市南区	18,802	小売業	P	370,751	379,191	2.3
2	350006332	日本精機(株)	長岡市	14,494	製造業	S	312,355	316,397	1.3
3	350007035	アクシアルリテイリング(株)	長岡市	3,159	小売業	P	270,224	281,870	4.3
4	688025807	(株)第四北越フィナンシャルグループ	新潟市中央区	30,000	金融業	P	182,058	194,646	6.9
5	340016390	(株)福田組	新潟市中央区	5,158	建設業	P	162,243	166,589	2.7
6	360003441	(株)ブルボン	柏崎市	1,036	製造業	S	103,717	113,475	9.4
7	340100241	亀田製菓(株)	新潟市江南区	1,946	製造業	P	95,534	103,262	8.1
8	340285315	(株)オーシャンシステム	三条市	801	小売業	S	85,899	91,061	6.0
9	340050506	(株)コロナ	三条市	7,449	製造業	S	82,046	85,214	3.9
10	340017207	北陸瓦斯(株)	新潟市中央区	2,400	サービス業	S	61,405	61,766	0.6

※売上高、当期純利益は連結ベース。単位：百万円。

※所属市場はP…東証プライム、S…東証スタンダード。

#### 当期純利益ランキング 上位10社

順位	企業コード	商号	所在地	資本金 (百万円)	業種	所属 市場	前期 連結当期 純利益	最新期 連結当期 純利益	増減率 (%)
1	688025807	(株)第四北越フィナンシャルグループ	新潟市中央区	30,000	金融業	P	21,203	29,349	38.4
2	340051601	(株)コメリ	新潟市南区	18,802	小売業	P	13,712	13,719	0.1
3	350007035	アクシアルリテイリング(株)	長岡市	3,159	小売業	P	7,442	9,006	21.0
4	350006332	日本精機(株)	長岡市	14,494	製造業	S	5,300	6,122	15.5
5	360003441	(株)ブルボン	柏崎市	1,036	製造業	S	3,071	5,566	81.2
6	340100241	亀田製菓(株)	新潟市江南区	1,946	製造業	P	2,257	5,417	140.0
7	340016390	(株)福田組	新潟市中央区	5,158	建設業	P	3,386	5,309	56.8
8	340010117	第一建設工業(株)	新潟市中央区	3,302	建設業	S	2,791	5,242	87.8
9	360000065	(株)有沢製作所	上越市	7,880	製造業	P	1,639	3,969	142.2
10	350070066	岩塚製菓(株)	長岡市	1,634	製造業	S	1,957	2,909	48.6

※売上高、当期純利益は連結ベース。ただし決算数字をアミカケの斜体で示した企業は単体ベース。単位：百万円。

※所属市場はP…東証プライム、S…東証スタンダード。



## 増収率では(株)有沢製作所、増益率ではtane CREATIVE (株)が首位

増収率ランキングでトップとなった(株)有沢製作所(上越市)は明治42年創業、スマートフォン用電子材料に強みを持つ。グローバルマーケティング(株)はマーケティング支援・人材採用支援サービス業者。2024年10月に東証PROマーケットに上場した。岩塚製菓(株)は「黒豆せんべい」、「味しらべ」などの米菓製造で業界第3位。ユキグニファクトリー(株)は旧:雪国まいたけグループ。まいたけが主力商品。(株)ハードオフコーポレーションは電気製品の「ハードオフ」、生活雑貨の「オフハウス」などリユース事業を全国展開。(株)遠藤製作所は高級ゴルフクラブヘッドOEM製造。自動車鍛造部品や医療・航空機向け部品も手がける。サトウ食品(株)は「サトウの切り餅」「サトウのごはん」など包装餅、パック米飯で国内シェアトップ。第一建設工業(株)は筆頭株主であるJR東日本の関連工事が主体。

増益率で首位のtane CREATIVE(株)(佐渡市)はWebサイト制作、Web管理業者。2025年10月に東証PROマーケットに上場した。第5位の(株)セイヒョーは氷菓・アイスクリーム製造。「もも太郎」「いちごフロート」などが長年愛されている。

### 増収率・増益率ランキング 上位10社

#### 増収率ランキング 上位10社

順位	企業コード	商号	所在地	資本金 (百万円)	業種	所属 市場	前期 連結売上高	最新期 連結売上高	増収率 (%)
1	360000065	(株)有沢製作所	上越市	7,880	製造業	P	42,114	49,815	18.3
2	974056416	グローバルマーケティング(株)	長岡市	50	サービス業	PRO	312	364	16.7
3	350070066	岩塚製菓(株)	長岡市	1,634	製造業	S	22,000	24,954	13.4
4	711021035	ユキグニファクトリー(株)	南魚沼市	100	製造業	P	47,476	53,139	11.9
5	340072970	(株)ハードオフコーポレーション	新発田市	1,676	小売業	P	30,105	33,531	11.4
6	340060450	(株)遠藤製作所	燕市	1,241	製造業	S	15,709	17,416	10.9
7	360003441	(株)ブルボン	柏崎市	1,036	製造業	S	103,717	113,475	9.4
8	340007686	サトウ食品(株)	新潟市東区	543	製造業	S	42,581	46,479	9.2
9	340100241	亀田製菓(株)	新潟市江南区	1,946	製造業	P	95,534	103,262	8.1
10	340010117	第一建設工業(株)	新潟市中央区	3,302	建設業	S	53,993	58,005	7.4

※売上高、当期純利益は連結ベース。ただし決算数字をアミカケの斜体で示した企業は単体ベース。単位:百万円。

※所属市場はP…東証プライム、S…東証スタンダード、PRO…東京プロマーケット。

#### 増益率ランキング 上位10社

順位	企業コード	商号	所在地	資本金 (百万円)	従業員 (名)	業種	所属 市場	前期 連結当期 純利益	最新期 連結当期 純利益	増益率 (%)
1	257006144	tane CREATIVE(株)	佐渡市	30	33	サービス業	PRO	4	15	275.0
2	974056416	グローバルマーケティング(株)	長岡市	50	42	サービス業	PRO	1	3	200.0
3	360000065	(株)有沢製作所	上越市	7,880	604	製造業	P	1,639	3,969	142.2
4	340100241	亀田製菓(株)	新潟市江南区	1,946	1,418	製造業	P	2,257	5,417	140.0
5	340023133	(株)セイヒョー	新潟市北区	417	89	製造業	S	61	119	95.1
6	340010117	第一建設工業(株)	新潟市中央区	3,302	1,004	建設業	S	2,791	5,242	87.8
7	360003441	(株)ブルボン	柏崎市	1,036	3,881	製造業	S	3,071	5,566	81.2
8	340016390	(株)福田組	新潟市中央区	5,158	850	建設業	P	3,386	5,309	56.8
9	340024355	(株)BSNメディアホールディングス	新潟市中央区	300	128	サービス業	S	694	1,045	50.6
10	350070066	岩塚製菓(株)	長岡市	1,634	760	製造業	S	1,957	2,909	48.6

※売上高、当期純利益は連結ベース。ただし決算数字をアミカケの斜体で示した企業は単体ベース。単位:百万円。

※所属市場はP…東証プライム、S…東証スタンダード、PRO…東京プロマーケット。

## 新潟県上場企業34社 売上高ランキング

順位	企業コード	商号	所在地	資本金 (百万円)	業種	従業員数 (連結ベース、 人)	所属 市場	前期 連結売上高	最新期 連結売上高	増減率 (%)	前期 連結当期 純利益	最新期 連結当期 純利益	増減率 (%)
1	340051601	(株)コメリ	新潟市南区	18,802	小売業	3,953	P	370,751	379,191	2.3	13,712	13,719	0.1
2	350006332	日本精機(株)	長岡市	14,494	製造業	13,450	S	312,355	316,397	1.3	5,300	6,122	15.5
3	350007035	アクシアルリテイリング(株)	長岡市	3,159	小売業	2,620	P	270,224	281,870	4.3	7,442	9,006	21.0
4	688025807	(株)第四北越フィナンシャルグループ	新潟市中央区	30,000	金融業	3,504	P	182,058	194,646	6.9	21,203	29,349	38.4
5	340016390	(株)福田組	新潟市中央区	5,158	建設業	2,215	P	162,243	166,589	2.7	3,386	5,309	56.8
6	360003441	(株)ブルボン	柏崎市	1,036	製造業	4,186	S	103,717	113,475	9.4	3,071	5,566	81.2
7	340100241	亀田製菓(株)	新潟市江南区	1,946	製造業	4,090	P	95,534	103,262	8.1	2,257	5,417	140.0
8	340285315	(株)オーシャンシステム	三条市	801	小売業	1,004	S	85,899	91,061	6.0	1,337	1,049	▲ 21.5
9	340050506	(株)コロナ	三条市	7,449	製造業	2,110	S	82,046	85,214	3.9	1,306	1,103	▲ 15.5
10	340017207	北陸瓦斯(株)	新潟市中央区	2,400	サービス業	642	S	61,405	61,766	0.6	▲ 1,759	1,952	-
11	340010117	第一建設工業(株)	新潟市中央区	3,302	建設業	1,004	S	53,993	58,005	7.4	2,791	5,242	87.8
12	711021035	ユキグニファクトリー(株)	南魚沼市	100	製造業	1,064	P	47,476	53,139	11.9	1,350	1,502	11.3
13	360013475	田辺工業(株)	上越市	885	建設業	1,059	S	51,842	50,832	▲ 1.9	1,895	2,593	36.8
14	360001474	(株)植木組	柏崎市	5,315	建設業	993	S	55,910	50,703	▲ 9.3	1,877	1,934	3.0
15	360000065	(株)有沢製作所	上越市	7,880	製造業	1,498	P	42,114	49,815	18.3	1,639	3,969	142.2
16	340007686	サトウ食品(株)	新潟市東区	543	製造業	663	S	42,581	46,479	9.2	2,295	1,949	▲ 15.1
17	340022771	一正蒲鉾(株)	新潟市東区	940	製造業	928	S	34,487	34,579	0.3	957	746	▲ 22.0
18	340072970	(株)ハードオフコーポレーション	新発田市	1,676	小売業	785	P	30,105	33,531	11.4	2,093	2,314	10.6
19	350007367	北越メタル(株)	長岡市	1,969	製造業	492	S	31,823	28,729	▲ 9.7	467	572	22.5
20	350070066	岩塚製菓(株)	長岡市	1,634	製造業	821	S	22,000	24,954	13.4	1,957	2,909	48.6
21	340024355	(株)BSNメディアホールディングス	新潟市中央区	300	サービス業	1,097	S	23,041	24,375	5.8	694	1,045	50.6
22	350014316	(株)大光銀行	長岡市	10,000	金融業	891	S	21,968	22,436	2.1	1,716	2,495	45.4
23	340022548	新潟交通(株)	新潟市中央区	4,220	運輸・通信業	1,205	S	19,417	19,998	3.0	1,064	1,086	2.1
24	340053212	ダイニチ工業(株)	新潟市南区	4,058	製造業	470	S	19,650	19,902	1.3	888	1,161	30.7
25	340292445	(株)トップカルチャー	新潟市西区	100	小売業	198	S	18,953	18,414	▲ 2.8	▲ 1,376	▲ 717	-
26	340060450	(株)遠藤製作所	燕市	1,241	製造業	1,214	S	15,709	17,416	10.9	762	1,118	46.7
27	340024918	(株)リンコーコーポレーション	新潟市中央区	1,950	運輸・通信業	586	S	13,110	13,542	3.3	357	526	47.3
28	340054327	(株)ツインバード	燕市	100	製造業	287	S	10,303	10,056	▲ 2.4	108	▲ 101	-
29	340023133	(株)セイヒョー	新潟市北区	417	製造業	89	S	4,256	4,484	5.4	61	119	95.1
30	340079630	(株)キタック	新潟市中央区	479	サービス業	191	S	3,342	3,467	3.7	279	207	▲ 25.8
31	360033226	(株)サトウ産業	上越市	100	製造業	87	PRO	4,300	2,384	▲ 44.6	▲ 59	86	-
32	985153534	清鋼材(株)	糸魚川市	100	製造業	93	PRO	2,971	2,319	▲ 21.9	▲ 26	▲ 87	-
33	974056416	グローバルマーケティング(株)	長岡市	50	サービス業	42	PRO	312	364	16.7	1	3	200.0
34	257006144	tane CREATIVE(株)	佐渡市	30	サービス業	31	PRO	311	311	0.0	4	15	275.0

※売上高、当期純利益は連結ベース。ただし決算数字をアミカケの斜体で示した非連結の7社は単体ベース。単位：百万円。

※所属市場はP…東証プライム、S…東証スタンダード、PRO…東京プロマーケット。