

TDB景気動向調査(四国ブロック・概要)

—2026年4月調査—

2026年5月8日

景気DI=38.8	前月比 ▲ 1.6	2カ月連続で悪化し、9カ月ぶりの40割れ
景気DI	『四国』の景気DIは前月比1.6ポイント減の38.8。2カ月連続で悪化し、9カ月ぶりの40割れとなったほか、2カ月連続で前年同月を下回った。県別では「徳島」「香川」「愛媛」「高知」の4県すべてで悪化。また、『全国』(41.5)を64カ月連続で下回り、全国10ブロック別の順位は前月と同じ9位となった。	
規模別DI	「大企業」は前月比1.9ポイント減の45.0となり、2カ月連続で悪化。「中小企業」は同1.5ポイント減の37.9となり、2カ月連続で40割れ、うち「小規模企業」は同3.6ポイント減の34.6となり、50カ月ぶりに35を下回った。「大企業」が「中小企業」を上回るのは34カ月連続。	
業界別DI	主要7業界では、『製造』『サービス』が改善、『建設』『不動産』『卸売』『小売』『運輸・倉庫』が悪化。『サービス』が14カ月連続で40台を維持したものの、『建設』は5.6ポイント悪化して71カ月ぶりの40割れとなった。また、『小売』は25カ月連続で40割れとなるなど、低迷している。	
先行き見通しDI	「3カ月後」は38.8(前月39.9)、「6カ月後」は39.5(同40.6)、「1年後」は41.4(同42.1)となり、前月比・前年同月比ともに2カ月連続で3指標が揃って悪化した。先へ行くほど改善しているものの、「3カ月後」「6カ月後」が40割れとなるなど、先行きに対する不透明感が顕著になっている。	
概況	『四国』の景気DIは、9カ月ぶりの40割れとなった。企業からは「注文に対して生産が追い付かない」(製造、愛媛県)など、ブームに乗じて好況な声がある一方で、「原油高と円安の影響で資材の高騰が続いている」(製造、高知県)や「中東情勢や物価高騰により直接的な打撃を受けている」(建設、香川県)など厳しい声が多い。また、ナフサ由来の資材の不足感が高まり、「先行きが不透明だ」とする声も多い。人手不足や資材不足による受注難、不十分な価格転嫁など懸念材料が多く、当面は先行き見通しに対する厳しい状況が続くそう。	

【県別景気DI】

	順位	(前年同月順位)	回答数	(%)	4	5	6	7	8	9	10	11	12	1	2	3	4	前月比	3カ月後	6カ月後	1年後
'26																					
徳島	46	(46)	60	39.2	36.0	37.7	35.9	36.0	38.0	35.6	38.9	37.2	38.9	37.7	37.9	35.1	33.9	▲1.2	35.3	37.8	38.6
香川	25	(14)	117	45.2	42.6	44.0	42.5	43.7	44.8	47.0	45.3	47.4	45.6	47.4	47.7	43.0	39.9	▲3.1	39.5	40.5	42.0
愛媛	19	(35)	135	37.0	40.0	40.6	39.8	38.1	39.7	40.0	40.8	42.4	41.8	39.5	41.6	41.2	40.1	▲1.1	39.9	40.7	42.8
高知	32	(44)	51	38.3	37.1	37.0	38.9	40.6	38.5	39.8	42.1	43.3	38.9	42.3	40.6	39.2	38.9	▲0.3	38.2	35.9	39.5
四国	9	(9)	363	39.9	39.6	40.6	39.7	39.9	40.6	41.2	42.0	43.1	42.1	41.9	42.7	40.4	38.8	▲1.6	38.8	39.5	41.4
全国			10,538	45.7	42.7	42.6	42.7	42.8	43.3	43.4	43.9	44.1	44.4	43.8	44.3	42.9	41.5	▲1.4	40.7	41.4	43.7
格差(四国-全国)					▲3.1	▲2.0	▲3.0	▲2.9	▲2.7	▲2.2	▲1.9	▲1.0	▲2.3	▲1.9	▲1.6	▲2.5	▲2.7	▲0.2	▲1.9	▲1.9	▲2.3

※回答数は最新の調査時の有効回答数で、(%)欄は有効回答率

※過去13カ月の景気DI値欄の網掛けは前月比悪化、下線・斜体は同横ばい

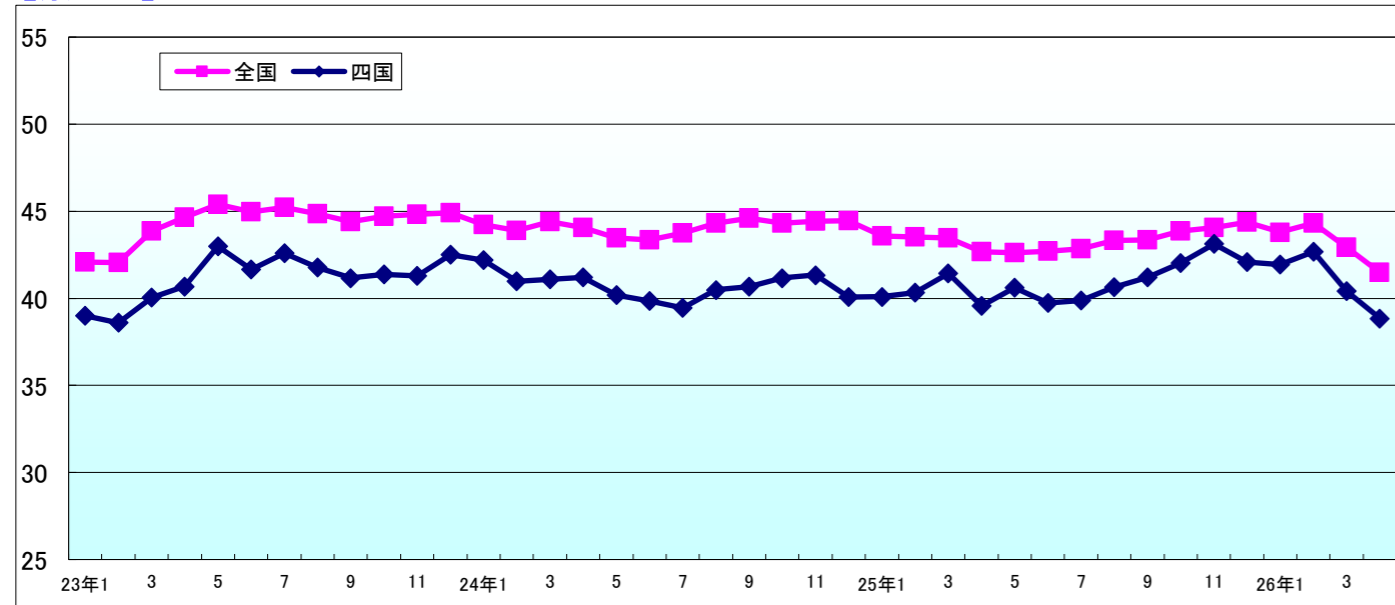
※県別の順位は全国47都道府県中、『四国』の順位は全国10地域中の景気DI 網掛けは前年同月比低下

※「格差(四国-全国)」の前月比欄は、格差の前月比増減

【業界別景気DI】

	回答数	4	5	6	7	8	9	10	11	12	1	2	3	4	前月比	3カ月後	6カ月後	1年後
'26																		
農・林・水産	4	37.5	25.0	38.9	38.9	33.3	20.0	36.7	50.0	38.9	44.4	30.0	36.7	33.3	▲3.4	33.3	29.2	29.2
金融	6	52.8	52.8	52.8	47.6	50.0	50.0	52.8	50.0	55.6	50.0	52.1	52.8	52.8	0.0	52.8	55.6	52.8
建設	79	42.7	43.9	41.8	44.2	43.8	44.6	46.1	46.1	44.2	45.7	45.2	44.8	39.2	▲5.6	38.2	37.8	39.9
不動産	9	34.8	38.3	38.9	33.3	38.3	38.3	41.7	40.7	31.3	35.0	43.9	33.3	31.5	▲1.8	33.3	35.2	31.5
製造	88	38.6	40.1	38.7	40.5	41.3	42.9	44.2	43.4	42.9	42.3	42.3	39.1	40.5	1.4	40.9	42.2	45.5
卸売	72	36.2	39.0	37.0	35.8	37.9	38.6	38.2	40.8	40.4	39.0	39.3	38.8	35.6	▲3.2	35.9	35.9	39.6
小売	34	37.5	36.1	38.5	38.5	37.0	36.5	32.9	33.3	37.9	35.2	38.0	36.8	32.8	▲4.0	34.3	36.3	39.2
運輸・倉庫	13	37.2	40.6	40.5	39.3	41.0	46.2	43.6	46.4	47.0	46.7	46.2	37.5	37.2	▲0.3	37.2	39.7	41.0
サービス	57	43.1	43.4	41.5	40.8	40.7	40.9	43.1	47.0	42.0	43.7	46.5	42.1	43.6	1.5	42.7	43.9	42.1
その他	1	33.3	50.0	33.3	33.3	50.0	33.3	33.3	33.3	50.0	33.3	33.3	33.3	50.0	16.7	33.3	33.3	50.0

【景気DI】



【規模別景気DI】

	回答数	(%)	4	5	6	7	8	9	10	11	12	1	2	3	4	前月比	3カ月後	6カ月後	1年後
'26																			
大企業	50	13.8	43.3	45.2	45.6	42.9	46.6	48.4	48.7	50.3	49.7	49.4	50.4	46.9	45.0	▲1.9	42.0	42.0	46.3
中小企業	313	86.2	39.0	39.9	38.8	39.4	39.6	40.1	40.9	41.9	40.6	40.7	41.6	39.4	37.9	▲1.5	38.2	39.1	40.6
(うち小規模)	120	33.1	37.4	36.9	35.9	35.9	37.4	37.9	38.4	39.7	36.7	39.8	38.2	38.2	34.6	▲3.6	36.0	36.7	38.8
格差(大企業-中小企業)			4.3	5.3	6.8	3.5	7.0	8.3	7.8	8.4	9.1	8.7	8.8	7.5	7.1	▲0.4	3.8	2.9	5.7

※(%)は構成比

※「格差(大企業-中小企業)」の前月比欄は、格差の前月比増減

【調査概要】

期間	2026年4月16日～4月30日	
方法	インターネット調査	
対象数	回答数	回答率
910社	363社	39.9%

【お問い合わせ先】

株式会社帝国データバンク 高松支店
〒760-8688
高松市錦町1-11-3
TEL 087-851-1571(代)

TDB景気動向調査(四国ブロック・香川県)

—2026年4月調査—

2026年5月8日

景気DI=39.9	前月比 ▲ 3.1	2カ月連続で悪化し、38カ月ぶりの40割れ
景気DI	「香川」の景気DIは前月比3.1ポイント減の39.9。2カ月連続で悪化し、38カ月ぶりの40割れとなったほか、2カ月連続で前年同月を下回った。また、『全国』(41.5)との比較では1.6ポイント下回った。『全国』を下回ったのは10カ月ぶりで、全国都道府県別の順位は25位(前月13位)に後退した。	
規模別DI	「大企業」は前月比5.1ポイント減の46.7で、9カ月ぶりの50割れ。「中小企業」は同2.6ポイント減の42.2で、38カ月ぶりの40割れ。うち「小規模企業」は同8.5ポイント減の35.6で、12カ月ぶりの40割れとなるなど、いずれも大きく悪化した。9カ月連続で「大企業」が「中小企業」を上回った。	
業界別DI	主要7業界では、『製造』のみ改善、『建設』『不動産』『卸売』『サービス』が悪化、『小売』『運輸・倉庫』は横ばい。『建設』が前月比13.7ポイントの大幅減で、43カ月ぶりの40割れとなった。また、『卸売』『小売』『運輸・倉庫』は2カ月連続で40割れとなるなど、2月までの状況から一変している。	
先行き見通しDI	「3カ月後」は39.5(前月44.2)、「6カ月後」は40.5(同44.3)、「1年後」は42.0(同45.1)となり、前月比では3カ月連続、前年同月比では2カ月連続で3指標が揃って悪化した。先へ行くほど改善しているものの、「3カ月後」が40割れとなるなど、先行きに対する不透明感が顕著になっている。	
概況	「香川」の景気DIは、38カ月ぶりの40割れとなった。企業からは「仕事量が増えており、単価交渉もある程度考慮してもらえる」(サービス)など、好況な声がある一方で、「急激な価格上昇によって購買意欲が著しく低下している」(卸売)や「中東情勢や物価高騰により直接的な打撃を受けている」(建設)など厳しい声が多い。また、ナフサ由来の資材の不足感が高まり、「先行きが不透明だ」とする声も多く、人手不足や資材不足による受注難、不十分な価格転嫁など懸念材料が多く、当面は先行きに対する厳しい見方が続きそうだ。	

【県別景気DI】

	順位	(前年同月順位)	回答数 (%)	4	5	6	7	8	9	10	11	12	1	2	3	4	前月比	3カ月後	6カ月後	1年後
																	'26			
徳島	46	(46)	60 39.2	36.0	37.7	35.9	36.0	38.0	35.6	38.9	37.2	38.9	37.7	37.9	35.1	33.9	▲1.2	35.3	37.8	38.6
香川	25	(14)	117 45.2	42.6	44.0	42.5	43.7	44.8	47.0	45.3	47.4	45.6	47.4	47.7	43.0	39.9	▲3.1	39.5	40.5	42.0
愛媛	19	(35)	135 37.0	40.0	40.6	39.8	38.1	39.7	40.0	40.8	42.4	41.8	39.5	41.6	41.2	40.1	▲1.1	39.9	40.7	42.8
高知	32	(44)	51 38.3	37.1	37.0	38.9	40.6	38.5	39.8	42.1	43.3	38.9	42.3	40.6	39.2	38.9	▲0.3	38.2	35.9	39.5
四国	9	(9)	363 39.9	39.6	40.6	39.7	39.9	40.6	41.2	42.0	43.1	42.1	41.9	42.7	40.4	38.8	▲1.6	38.8	39.5	41.4
全国			10,538 45.7	42.7	42.6	42.7	42.8	43.3	43.4	43.9	44.1	44.4	43.8	44.3	42.9	41.5	▲1.4	40.7	41.4	43.7

※回答数は最新の調査時の有効回答数で、(%)欄は有効回答率

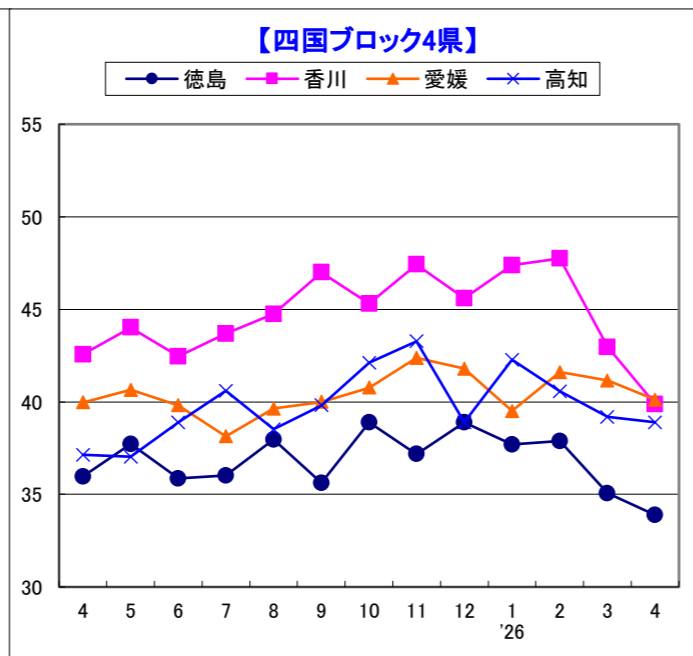
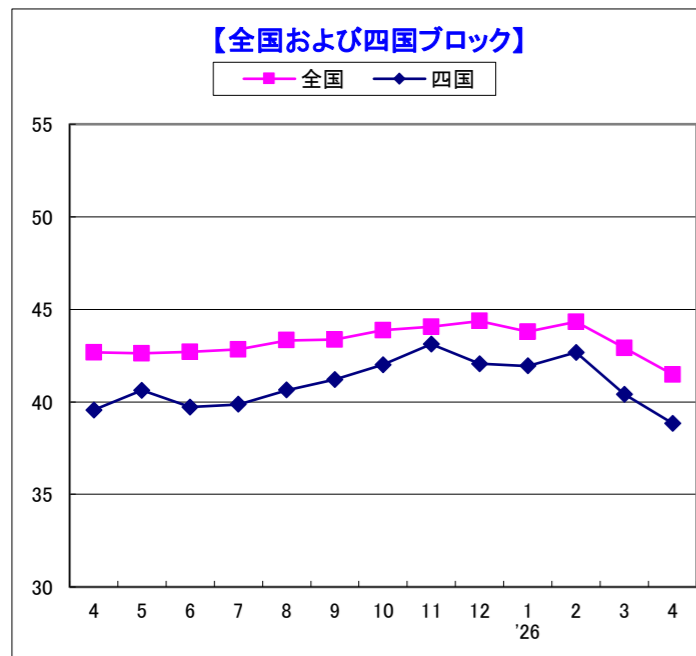
※過去13カ月の景気DI値欄の網掛けは前月比悪化、下線・斜体は同横ばい

※県別の順位は全国47都道府県中、『四国』の順位は全国10地域中の景気DI 網掛けは前年同月比低下

【業界別景気DI(香川県)】

	回答数	4	5	6	7	8	9	10	11	12	1	2	3	4	前月比	3カ月後	6カ月後	1年後				
																			'26			
農・林・水産	3	66.7	16.7	50.0	66.7	33.3	16.7	50.0	83.3	50.0	66.7	41.7	50.0	27.8	▲22.2	27.8	22.2	22.2				
金融	3	50.0	50.0	50.0	50.0	50.0	50.0	50.0	50.0	58.3	50.0	50.0	50.0	55.6	5.6	55.6	55.6	55.6				
建設	22	42.8	47.6	44.7	47.2	50.0	50.0	50.0	50.0	48.7	50.9	49.1	50.8	37.1	▲13.7	33.3	32.6	36.4				
不動産	4	44.4	55.6	54.2	50.0	54.2	46.7	58.3	54.2	50.0	50.0	50.0	46.7	45.8	▲0.9	50.0	45.8	41.7				
製造	32	42.8	43.3	40.1	45.7	46.2	50.0	47.3	47.2	46.6	47.2	48.3	40.2	41.7	1.5	43.2	45.3	45.8				
卸売	24	38.5	41.3	39.2	39.1	39.9	41.7	39.1	43.9	42.4	44.2	41.7	38.7	36.8	▲1.9	35.4	35.4	38.9				
小売	8	36.4	42.4	38.9	37.2	35.2	36.7	28.8	31.8	37.0	35.4	40.5	33.3	33.3	0.0	33.3	37.5	41.7				
運輸・倉庫	2	36.7	40.0	50.0	41.7	50.0	55.6	55.6	61.1	50.0	61.1	66.7	33.3	33.3	0.0	41.7	41.7	41.7				
サービス	18	52.0	47.1	44.1	46.9	45.2	52.2	52.0	52.1	45.2	48.9	55.2	50.0	45.4	▲4.6	45.4	49.1	47.2				
その他	1	33.3	50.0	33.3	33.3	50.0	33.3	33.3	33.3	50.0	33.3	33.3	33.3	50.0	16.7	33.3	33.3	50.0				

※空欄は回答社数が0のためDIを算出していない



【規模別景気DI(香川県)】

	回答数 (%)	4	5	6	7	8	9	10	11	12	1	2	3	4	前月比	3カ月後	6カ月後	1年後				
																			'26			
大企業	20 17.1	44.4	43.8	46.3	41.7	50.0	52.0	51.0	52.5	53.8	54.4	53.1	51.8	46.7	▲5.1	44.2	45.0	48.3				
中小企業	97 82.9	42.2	44.1	41.7	44.1	43.6	46.1	44.3	46.3	43.6	45.9	46.8	41.1	38.5	▲2.6	38.5	39.5	40.7				
(うち小規模)	36 30.8	38.6	41.9	40.9	42.2	41.9	45.1	41.4	46.2	40.6	45.7	43.6	44.1	35.6	▲8.5	34.7	34.7	36.1				
格差(大企業-中小企業)		2.2	▲0.3	4.6	▲2.4	6.4	5.9	6.7	6.2	10.2	8.5	6.3	10.7	8.2	▲2.5	5.7	5.5	7.6				

※(%)は構成比

※「格差(大企業-中小企業)」の前月比欄は、格差の前月比増減

【調査概要(香川県)】

期間	2026年4月16日～4月30日	
方法	インターネット調査	
対象数	回答数	回答率
259社	117社	45.2%

【お問い合わせ先】

株式会社帝国データバンク 高松支店
〒760-8688
高松市錦町1-11-3
TEL 087-851-1571(代)

TDB景気動向調査(四国ブロック・徳島県)

—2026年4月調査—

2026年5月8日

景気DI=33.9 前月比 ▲ 1.2 2カ月連続で悪化	
景気DI	「徳島」の景気DIは前月比1.2ポイント減の33.9となり、2カ月連続の悪化となった。また、前年同月との比較では2.1ポイント減となり、同じく2カ月連続で悪化した。『全国』(41.5)との比較では7.6ポイント低く、全国を下回るのは52カ月連続となった。都道府県別の順位は46位(前月47位)だった。
規模別DI	「大企業」(50.0)は前月比4.2ポイント増となり、2カ月連続で改善した。また、4カ月ぶりに50以上となった。「中小企業」(33.3)は同1.0ポイント減で2カ月連続の悪化、うち「小規模企業」(32.6)は同1.4ポイント増で2カ月ぶりに改善した。「中小企業」が40を下回るのは26カ月連続。
業界別DI	主要7業界では、『製造』『運輸・倉庫』が改善、『卸売』『小売』『サービス』が悪化、『建設』『不動産』が横ばいとなった。『製造』(35.7)は4カ月ぶり、『運輸・倉庫』(33.3)は5カ月ぶりに改善。『卸売』(31.1)、『サービス』(36.1)は2カ月ぶり、『小売』(27.1)は2カ月連続で悪化。
先行き見通しDI	「3カ月後」は35.3(前月比2.0ポイント増)、「6カ月後」は37.8(同3.0ポイント増)、「1年後」は38.6(同1.2ポイント増)となった。3指標が揃って改善するのは4カ月ぶりとなった。一方で、3指標が揃って40を下回るのは2カ月連続となって、先行きへの不安感は依然として根強い。
概況	徳島の景気DIは33.9となり、2カ月連続で悪化した。一方で、先行き見通しDIは3指標すべてに改善がみられたものの、いずれも40を下回る低水準となっており、先行きへの不安感は依然として根強い状況が続いている。企業からは、「物価高騰や可処分所得が増えないことによる将来不安がある」(小売)、「価格が不安定なうえ、販売も低迷し、品薄商品も発生している」(小売)、「建築資材が異常なほど高騰している」(不動産)など、価格面を不安視する声が多く聞かれる。徳島県の景況感は、当面厳しい局面が続きそうだ。

【県別景気DI】

	順位 (前年同月順位)	回答数 (%)	4	5	6	7	8	9	10	11	12	1	2	3	4	前月比	3カ月後	6カ月後	1年後
			'26																
徳島	46 (46)	60 39.2	36.0	37.7	35.9	36.0	38.0	35.6	38.9	37.2	38.9	37.7	37.9	35.1	33.9	▲ 1.2	35.3	37.8	38.6
香川	25 (14)	117 45.2	42.6	44.0	42.5	43.7	44.8	47.0	45.3	47.4	45.6	47.4	47.7	43.0	39.9	▲ 3.1	39.5	40.5	42.0
愛媛	19 (35)	135 37.0	40.0	40.6	39.8	38.1	39.7	40.0	40.8	42.4	41.8	39.5	41.6	41.2	40.1	▲ 1.1	39.9	40.7	42.8
高知	32 (44)	51 38.3	37.1	37.0	38.9	40.6	38.5	39.8	42.1	43.3	38.9	42.3	40.6	39.2	38.9	▲ 0.3	38.2	35.9	39.5
四国	9 (9)	363 39.9	39.6	40.6	39.7	39.9	40.6	41.2	42.0	43.1	42.1	41.9	42.7	40.4	38.8	▲ 1.6	38.8	39.5	41.4
全国		10,538 45.7	42.7	42.6	42.7	42.8	43.3	43.4	43.9	44.1	44.4	43.8	44.3	42.9	41.5	▲ 1.4	40.7	41.4	43.7

※回答数は最新の調査時の有効回答数で、(%)欄は有効回答率

※過去13カ月の景気DI値欄の網掛けは前月比悪化、下線・斜体は同横ばい

※県別の順位は全国47都道府県中、『四国』の順位は全国10地域中の景気DI 網掛けは前年同月比低下

【業界別景気DI(徳島県)】

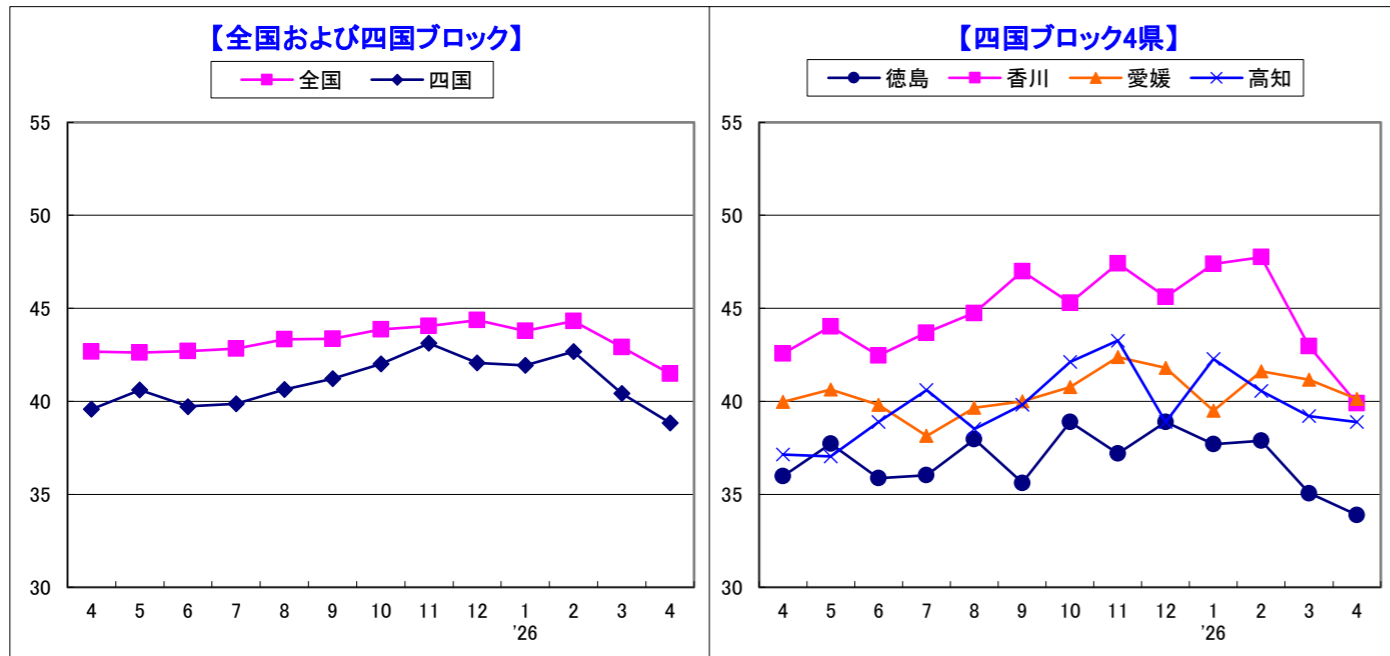
	回答数 (%)	4	5	6	7	8	9	10	11	12	1	2	3	4	前月比	3カ月後	6カ月後	1年後
		'26																
製造	14	35.4	34.4	34.5	35.6	38.9	34.6	38.1	38.0	39.7	38.9	35.6	30.6	35.7	5.1	36.9	40.5	44.0
非製造	46	36.1	38.7	36.2	36.2	37.7	35.8	39.1	36.9	38.7	37.3	38.6	36.2	33.3	▲ 2.9	34.8	37.0	37.0

【規模別景気DI(徳島県)】

	回答数 (%)	4	5	6	7	8	9	10	11	12	1	2	3	4	前月比	3カ月後	6カ月後	1年後
		'26																
大企業	2 3.3	40.0	47.2	45.8	30.0	35.4	30.0	46.7	50.0	50.0	46.7	43.3	45.8	50.0	4.2	50.0	50.0	50.0
中小企業	58 96.7	35.7	36.9	35.2	36.5	38.3	36.0	38.3	36.3	38.1	36.9	37.4	34.3	33.3	▲ 1.0	34.8	37.4	38.2
(うち小規模)	22 36.7	33.3	34.6	32.0	31.9	36.8	33.3	34.7	33.3	31.7	34.0	36.7	31.2	32.6	1.4	35.6	37.9	36.4
格差(大企業-中小企業)		4.3	10.3	10.6	▲ 6.5	▲ 2.9	▲ 6.0	8.4	13.7	11.9	9.8	5.9	11.5	16.7	5.2	15.2	12.6	11.8

※(%)は構成比 ※「格差(大企業-中小企業)」の前月比欄は、格差の前月比増減

※「格差(大企業-中小企業)」の前月比欄は、格差の前月比増減



＜TDB景気動向調査＞にご協力いただける企業さまを募集しております。

現在の景況感などについて毎月インターネットで実施している統計調査です。ご回答いただいたご意見は政策立案への反映やご協力企業さまの日々の経営活動などに広くご活用いただいております。

＜TDB景気動向調査＞にご協力いただける企業様はEメール(keiki@mail.tdb.co.jp)へご連絡いただくか、下記URLへアクセスし、登録フォームよりお申込み下さい。

<https://www.tdb.co.jp/report/details/economic-trend-survey>

【調査概要】

期間	2026年4月16日～4月30日	
方法	インターネット調査	
対象数	回答数	回答率
153社	60社	39.2%

【お問い合わせ先】

株式会社帝国データバンク 徳島支店
 〒770-0847 徳島市幸町1-44
 徳島フコク生命ビル7F
 TEL 088-623-3520(代)

TDB景気動向調査(四国ブロック・愛媛県)

—2026年4月調査—

2026年5月8日

景気DI=40.1		前月比 ▲ 1.1		2カ月連続で悪化	
景気DI	「愛媛」の景気DIは前月比1.1ポイント減の40.1となり、2カ月連続で悪化した。ただし、『全国』も悪化したため、県別順位は19位と前月(27位)から上昇した。				
規模別DI	「大企業」はわずかに改善したものの、「中小企業」、うち「小規模企業」は悪化した。特に「小規模企業」は前月から3.1ポイント減となり、規模が小さい企業ほど悪化する構図となっている。そのため、規模間格差(大企業-中小企業)は前月から1.6ポイント拡大した。				
業界別DI	回答数10社超の5業界中3業界が悪化した。特に『小売』は6.4ポイントの大幅減となり、再び40を下回った。また、『建設』は3カ月連続の悪化となった。一方で、『製造』は改善し、4カ月ぶりに40を上回ったほか、診療報酬改定などの恩恵を受けた医療分野を中心に『サービス』が大幅な改善となった。				
先行き見通しDI	「3カ月後」が前月比0.3ポイント増、「6カ月後」が同0.8ポイント増、「1年後」も同0.6ポイント増と全ての期間で改善した。また、業界別では『製造』が全ての期間で改善した一方で、『建設』が全ての期間で悪化した。				
概況	「愛媛」の景気DIは前月比1.1ポイント減の40.1となり、40台は維持したものの2カ月連続で悪化した。中東情勢の混乱による石油製品の値上げや供給不安で、幅広い業界のマインドが低下。特に住宅関連では資材高騰と供給不足が受注に影響し混乱が拡大している。他方、一部製造業では先行き懸念を背景にパニックオーダーによる受注増も表れた。先行きはやや改善傾向だが、予断を許さず一進一退の展開が続くとみられる。				

【県別景気DI】

	順位	(前年同月順位)	回答数	(%)	'26												前月比	3カ月後	6カ月後	1年後	
					4	5	6	7	8	9	10	11	12	1	2	3					4
徳島	46	(46)	60	39.2	36.0	37.7	35.9	36.0	38.0	35.6	38.9	37.2	38.9	37.7	37.9	35.1	33.9	▲1.2	35.3	37.8	38.6
香川	25	(14)	117	45.2	42.6	44.0	42.5	43.7	44.8	47.0	45.3	47.4	45.6	47.4	47.7	43.0	39.9	▲3.1	39.5	40.5	42.0
愛媛	19	(35)	135	37.0	40.0	40.6	39.8	38.1	39.7	40.0	40.8	42.4	41.8	39.5	41.6	41.2	40.1	▲1.1	39.9	40.7	42.8
高知	32	(44)	51	38.3	37.1	37.0	38.9	40.6	38.5	39.8	42.1	43.3	38.9	42.3	40.6	39.2	38.9	▲0.3	38.2	35.9	39.5
四国	9	(9)	363	39.9	39.6	40.6	39.7	39.9	40.6	41.2	42.0	43.1	42.1	41.9	42.7	40.4	38.8	▲1.6	38.8	39.5	41.4
全国			10,538	45.7	42.7	42.6	42.7	42.8	43.3	43.4	43.9	44.1	44.4	43.8	44.3	42.9	41.5	▲1.4	40.7	41.4	43.7

※回答数は最新の調査時の有効回答数で、(%)欄は有効回答率

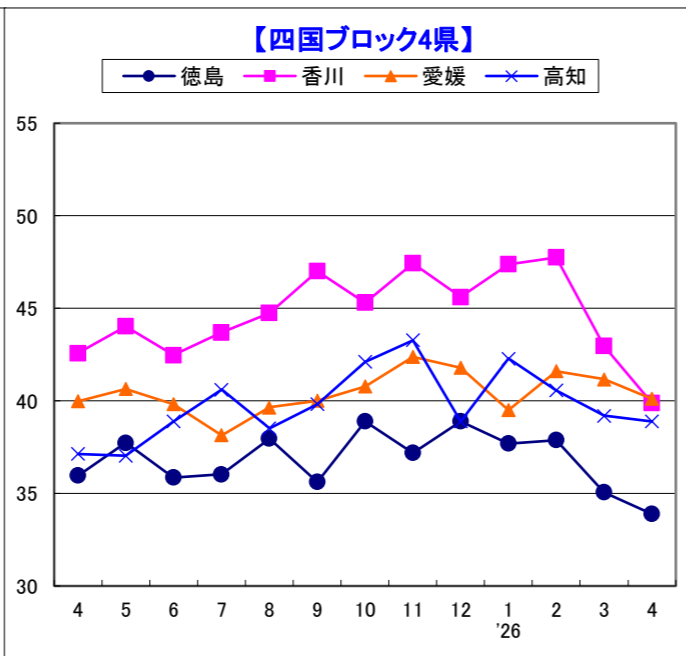
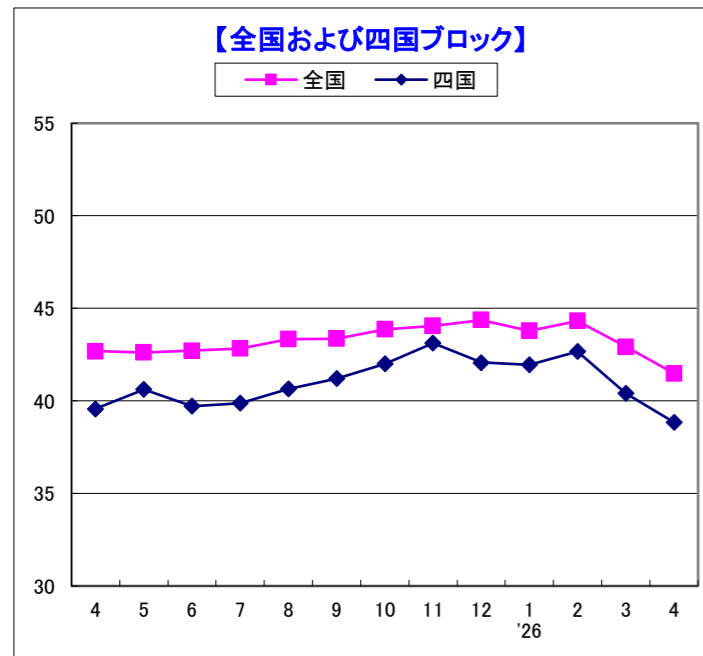
※過去13カ月の景気DI値欄の網掛けは前月比悪化、下線・斜体は同横ばい

※県別の順位は全国47都道府県中、『四国』の順位は全国10地域中の景気DI 網掛けは前年同月比低下

【業界別景気DI(愛媛県)】

	回答数	'26												前月比	3カ月後	6カ月後	1年後	
		4	5	6	7	8	9	10	11	12	1	2	3					4
農・林・水産	1	25.0	27.8	33.3	25.0	33.3	22.2	33.3	33.3	38.9	38.9	25.0	33.3	50.0	16.7	50.0	50.0	50.0
金融	2	58.3	58.3	58.3	58.3	50.0	50.0	58.3	50.0	58.3	50.0	58.3	58.3	50.0	▲8.3	50.0	58.3	58.3
建設	31	42.8	42.8	40.6	42.4	42.3	45.2	47.0	46.8	44.0	45.2	45.1	44.2	40.3	▲3.9	39.2	39.2	40.3
不動産	2	40.0	41.7	38.9	33.3	38.9	25.0	25.0	25.0	25.0	25.0	25.0	25.0	25.0	0.0	25.0	33.3	25.0
製造	31	35.9	39.4	39.7	36.7	38.2	38.5	41.4	42.4	40.9	36.9	39.4	39.1	40.9	1.8	41.4	42.5	47.8
卸売	22	39.3	42.8	40.2	38.4	39.2	41.2	40.5	41.7	40.9	39.2	43.1	42.7	37.9	▲4.8	39.4	40.2	43.2
小売	13	44.4	34.4	36.9	36.9	38.5	38.9	33.3	34.4	42.3	36.5	38.1	41.0	34.6	▲6.4	38.5	38.5	42.3
運輸・倉庫	6	36.7	38.9	33.3	33.3	33.3	33.3	36.1	36.1	45.2	38.9	36.1	38.9	36.1	▲2.8	36.1	33.3	36.1
サービス	27	41.4	42.8	41.3	37.1	41.3	39.9	38.6	46.0	40.6	39.7	44.7	40.3	44.4	4.1	40.7	42.6	41.4
その他	0																	

※空欄は回答社数が0のためDIを算出していない



【規模別景気DI(愛媛県)】

	回答数	(%)	'26												前月比	3カ月後	6カ月後	1年後	
			4	5	6	7	8	9	10	11	12	1	2	3					4
大企業	23	17.0	44.2	44.7	44.7	46.7	45.0	47.8	47.9	48.6	48.0	45.5	50.0	42.5	42.8	0.3	37.7	38.4	44.9
中小企業	112	83.0	39.1	39.8	38.8	36.4	38.6	38.3	39.2	41.0	40.3	38.3	40.2	40.9	39.6	▲1.3	40.3	41.2	42.4
(うち小規模)	44	32.6	39.7	36.6	36.4	33.3	35.4	36.6	37.3	38.6	36.8	38.9	36.3	38.3	35.2	▲3.1	38.6	39.4	41.7
格差(大企業-中小企業)			5.1	4.9	5.9	10.3	6.4	9.5	8.7	7.6	7.7	7.2	9.8	1.6	3.2	1.6	▲2.6	▲2.8	2.5

※(%)は構成比

※「格差(大企業-中小企業)」の前月比欄は、格差の前月比増減

【調査概要(愛媛県)】

期間	2026年4月16日～4月30日	
方法	インターネット調査	
対象数	回答数	回答率
365社	135社	37.0%

【お問い合わせ先】

株式会社帝国データバンク 松山支店
 〒790-8659 松山市千舟町4-5-4
 松山千舟454ビル7階
 TEL 089-933-1221(代)

TDB景気動向調査(四国ブロック・高知県)

— 2026年4月調査 —

2026年5月8日

景気DI=38.9		前月比 ▲ 0.3		3カ月連続で悪化	
景気DI	「高知」の景気DIは、前月比0.3ポイント減の38.9となり、3カ月連続で悪化したほか、2カ月連続で40を下回った。一方で、『全国』(41.5)を2.6ポイント下回ったが、『四国』(40.4)を0.1ポイント上回り、全国順位は前月の39位から32位に上昇した。				
規模別DI	「大企業」は46.7と前月(47.2)から0.5ポイント低下したほか、「中小企業」も38.0と前月(38.2)から0.2ポイント低下し、また、「小規模企業」も33.3と前月(35.3)から2.0ポイント低下した。「大企業」と「中小企業」の格差は8.7ポイントで、前月(9.0ポイント)から縮小した。				
業界別DI	前月と比較可能な6業界中、「改善」が3業界であったのに対して、「悪化」は3業界となった。業界別にみると、『卸売』『小売』『サービス』が前月から改善した一方で、『建設』『製造』『運輸・倉庫』が各々悪化した。				
先行き見通しDI	「3カ月後」は38.2(前月39.2)と前月を下回ったほか、「6カ月後」も35.9(前月41.0)と前月を下回った。また、「1年後」についても39.5(前月40.7)と同じく前月を下回ることとなった。				
概況	「高知」の景気DIは、前月比0.3ポイント減の38.9となり、3カ月連続で悪化した。「値上げ効果」(製造)、「前年より売上げが少し増加」(小売)など、一部の業界では堅調な声が聞かれる一方で、「原油高の影響が未知数」(建設)、「原油高と円安の影響で資材の高騰が続いており、先行きが不透明である」(製造)、「仕入関連の価格高騰、燃料不足の影響」(小売)など、資材高や物価高に加えて、中東情勢の影響を懸念する声も多く、景況感の悪化に繋がっているものとみられる。				

【県別景気DI】

	順位	(前年同月順位)	回答数 (%)	4	5	6	7	8	9	10	11	12	1	2	3	4	前月比	3カ月後	6カ月後	1年後
																	'26			
徳島	46	(46)	60 39.2	36.0	37.7	35.9	36.0	38.0	35.6	38.9	37.2	38.9	37.7	37.9	35.1	33.9	▲ 1.2	35.3	37.8	38.6
香川	25	(14)	117 45.2	42.6	44.0	42.5	43.7	44.8	47.0	45.3	47.4	45.6	47.4	47.7	43.0	39.9	▲ 3.1	39.5	40.5	42.0
愛媛	19	(35)	135 37.0	40.0	40.6	39.8	38.1	39.7	40.0	40.8	42.4	41.8	39.5	41.6	41.2	40.1	▲ 1.1	39.9	40.7	42.8
高知	32	(44)	51 38.3	37.1	37.0	38.9	40.6	38.5	39.8	42.1	43.3	38.9	42.3	40.6	39.2	38.9	▲ 0.3	38.2	35.9	39.5
四国	9	(9)	363 39.9	39.6	40.6	39.7	39.9	40.6	41.2	42.0	43.1	42.1	41.9	42.7	40.4	38.8	▲ 1.6	38.8	39.5	41.4
全国			10,538 45.7	42.7	42.6	42.7	42.8	43.3	43.4	43.9	44.1	44.4	43.8	44.3	42.9	41.5	▲ 1.4	40.7	41.4	43.7

※回答数は最新の調査時の有効回答数で、(%)欄は有効回答率

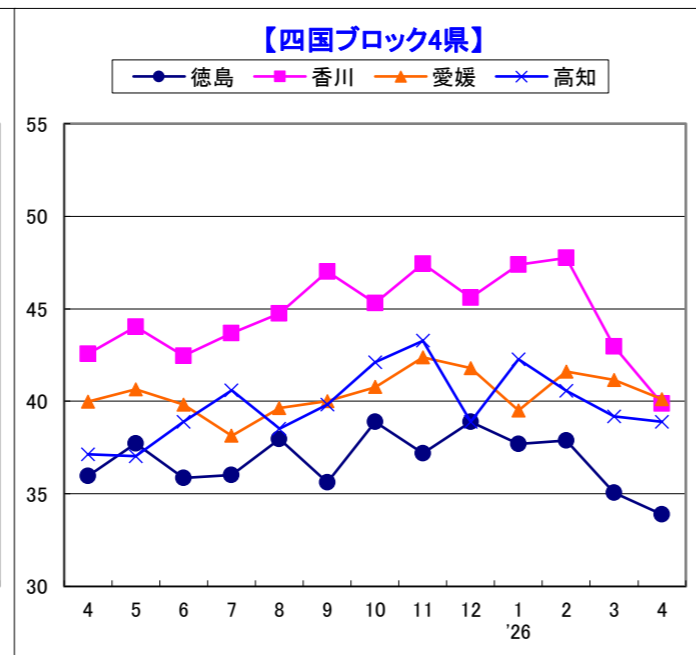
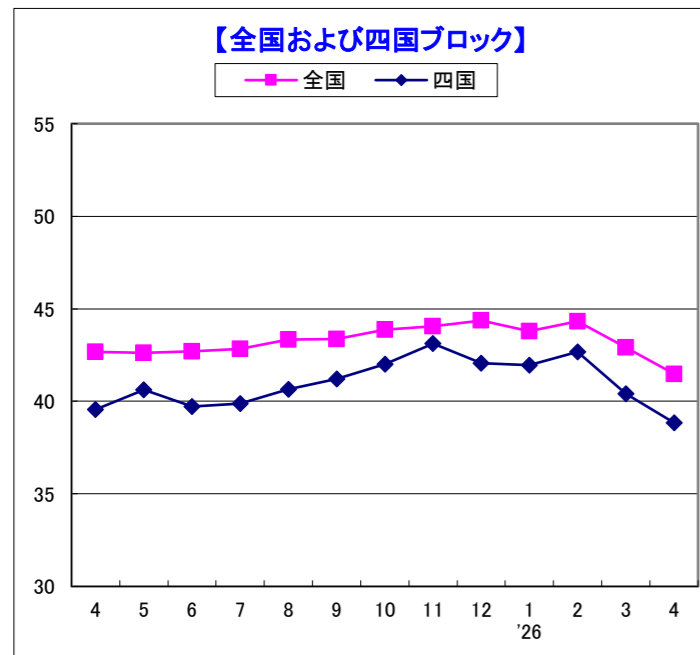
※過去13カ月の景気DI値欄の網掛けは前月比悪化、下線・斜体は同横ばい

※県別の順位は全国47都道府県中、『四国』の順位は全国10地域中の景気DI 網掛けは前年同月比低下

【業界別景気DI(高知県)】

	回答数	4	5	6	7	8	9	10	11	12	1	2	3	4	前月比	3カ月後	6カ月後	1年後				
																			'26			
農・林・水産	0																					
金融	0	50.0	50.0	50.0	33.3	50.0	50.0	50.0	50.0	50.0	50.0	50.0	50.0	50.0								
建設	15	39.6	40.0	39.7	41.7	42.7	43.9	41.1	41.0	34.7	41.7	39.3	39.3	37.8	▲ 1.5	40.0	38.9	43.3				
不動産	0																					
製造	11	39.7	41.0	37.9	42.9	38.9	44.4	50.0	44.9	43.1	48.7	43.6	44.9	42.4	▲ 2.5	37.9	34.8	39.4				
卸売	11	30.0	25.8	31.3	25.0	27.8	27.1	35.4	37.0	36.7	33.3	33.3	31.7	34.8	3.1	33.3	30.3	36.4				
小売	5	30.0	29.2	35.7	45.2	33.3	33.3	30.6	46.7	29.2	36.7	27.8	33.3	36.7	3.4	36.7	33.3	33.3				
運輸・倉庫	3	50.0	50.0	44.4	50.0	50.0	50.0	50.0	50.0	50.0	50.0	50.0	50.0	44.4	▲ 5.6	44.4	50.0	50.0				
サービス	6	37.9	39.6	45.8	44.4	38.9	36.7	41.7	45.8	42.4	43.3	46.3	38.9	41.7	2.8	41.7	36.1	36.1				
その他	0																					

※空欄は回答社数が0のためDIを算出していない



【規模別景気DI(高知県)】

	回答数 (%)	4	5	6	7	8	9	10	11	12	1	2	3	4	前月比	3カ月後	6カ月後	1年後				
																			'26			
大企業	5 9.8	37.5	50.0	46.7	45.8	55.6	55.6	47.2	50.0	42.9	50.0	50.0	47.2	46.7	▲ 0.5	50.0	43.3	43.3				
中小企業	46 90.2	37.1	35.7	38.0	40.2	36.7	37.8	41.5	42.4	38.3	41.3	39.6	38.2	38.0	▲ 0.2	37.0	35.1	39.1				
(うち小規模)	18 35.3	35.8	31.5	31.4	36.7	35.5	35.2	40.4	40.7	35.2	40.4	35.1	35.3	33.3	▲ 2.0	32.4	32.4	39.8				
格差(大企業-中小企業)		0.4	14.3	8.7	5.6	18.9	17.8	5.7	7.6	4.6	8.7	10.4	9.0	8.7	▲ 0.3	13.0	8.2	4.2				

※(%)は構成比

※「格差(大企業-中小企業)」の前月比欄は、格差の前月比増減

【調査概要(高知県)】

期間	2026年4月16日～4月30日	
方法	インターネット調査	
対象数	回答数	回答率
133社	51社	38.3%

【お問い合わせ先】

株式会社帝国データバンク 高知支店
〒780-0861
高知市升形5-35
TEL 088-872-1275(代)