

TDB景気動向調査(四国ブロック・概要)

—2026年3月調査—

2026年4月3日

景気DI=40.4		前月比 ▲ 2.3		9カ月ぶりに前年同月を下回る	
景気DI	『四国』の景気DIは前月比2.3ポイント減の40.4。前月比では2カ月ぶりに悪化し、9カ月ぶりに前年同月を下回った。県別では「徳島」「香川」「愛媛」「高知」の4県すべてで悪化した。また、『全国』(42.9)を63カ月連続で下回り、全国10ブロック別の順位は9位(前月7位)に後退した。				
規模別DI	「大企業」は前月比3.5ポイント減の46.9となり、2カ月ぶりに悪化。「中小企業」は2.2ポイント減の39.4で、7カ月ぶりの40割れ、うち「小規模企業」は前月と同数となり、26カ月連続で40割れとなった。「大企業」が「中小企業」を上回るのは33カ月連続。				
業界別DI	主要7業界では、『建設』『不動産』『製造』『卸売』『小売』『運輸・倉庫』『サービス』のすべてで悪化した。『不動産』が10ポイント以上の大幅悪化となったほか、『製造』『運輸・倉庫』『サービス』もそれぞれ3ポイント以上悪化した。『製造』は9カ月ぶり、『運輸・倉庫』は8カ月ぶりに40割れとなった。				
先行き見通しDI	「3カ月後」は39.9(前月44.1)、「6カ月後」は40.6(同45.0)、「1年後」は42.1(同45.2)となり、4カ月ぶりに3指標が揃って悪化した。また、前年同月との比較では6カ月ぶりに3指標が揃って悪化した。「3カ月後」が40割れとなるのは43カ月ぶり、先行きに対する不透明感が加速した。				
概況	『四国』の景気DIは、規模別、主要7業界別、県別いずれも軒並み悪化した。企業からは「シール交換ブームが続いているためシール印刷業界は好況で、自社製造だけでは追いつかない」(製造、愛媛県)などの声がある一方、「原油高騰がさらなる物価高騰につながる警戒感がある」(小売、徳島県)や「原油高騰の見通しが不透明」(製造、高知県)など、中東情勢を不安視する声が多く聞かれた。人手不足や不十分な価格転嫁に加え、ナフサの不足による原材料の調達難も懸念されることから、景気DIの更なる下振れリスクが高まっている。				

【県別景気DI】

	順位	(前年同月順位)	回答数	(%)	3	4	5	6	7	8	9	10	11	12	1	2	3	前月比	3カ月後	6カ月後	1年後
					'26																
徳島	47	(42)	58	37.9	38.6	36.0	37.7	35.9	36.0	38.0	35.6	38.9	37.2	38.9	37.7	37.9	35.1	▲2.8	33.3	34.8	37.4
香川	13	(10)	109	41.3	44.5	42.6	44.0	42.5	43.7	44.8	47.0	45.3	47.4	45.6	47.4	47.7	43.0	▲4.7	44.2	44.3	45.1
愛媛	27	(31)	132	35.5	41.0	40.0	40.6	39.8	38.1	39.7	40.0	40.8	42.4	41.8	39.5	41.6	41.2	▲0.4	39.6	39.9	42.2
高知	39	(38)	54	40.9	39.8	37.1	37.0	38.9	40.6	38.5	39.8	42.1	43.3	38.9	42.3	40.6	39.2	▲1.4	39.2	41.0	40.7
四国	9	(7)	353	38.3	41.4	39.6	40.6	39.7	39.9	40.6	41.2	42.0	43.1	42.1	41.9	42.7	40.4	▲2.3	39.9	40.6	42.1
全国			10,312	44.2	43.5	42.7	42.6	42.7	42.8	43.3	43.4	43.9	44.1	44.4	43.8	44.3	42.9	▲1.4	42.2	42.9	44.5
格差(四国-全国)					▲2.1	▲3.1	▲2.0	▲3.0	▲2.9	▲2.7	▲2.2	▲1.9	▲1.0	▲2.3	▲1.9	▲1.6	▲2.5	▲0.9	▲2.3	▲2.3	▲2.4

※回答数は最新の調査時の有効回答数で、(%)欄は有効回答率

※過去13カ月の景気DI値欄の網掛けは前月比悪化、下線・斜体は同横ばい

※県別の順位は全国47都道府県中、『四国』の順位は全国10地域中の景気DI 網掛けは前年同月比低下

※「格差(四国-全国)」の前月比欄は、格差の前月比増減

【業界別景気DI】

	回答数	3	4	5	6	7	8	9	10	11	12	1	2	3	前月比	3カ月後	6カ月後	1年後
		'26																
農・林・水産	5	25.0	37.5	25.0	38.9	38.9	33.3	20.0	36.7	50.0	38.9	44.4	30.0	36.7	6.7	33.3	30.0	33.3
金融	6	54.8	52.8	52.8	52.8	47.6	50.0	50.0	52.8	50.0	55.6	50.0	52.1	52.8	0.7	52.8	52.8	55.6
建設	71	46.1	42.7	43.9	41.8	44.2	43.8	44.6	46.1	46.1	44.2	45.7	45.2	44.8	▲0.4	43.4	43.7	43.9
不動産	10	29.6	34.8	38.3	38.9	33.3	38.3	38.3	41.7	40.7	31.3	35.0	43.9	33.3	▲10.6	35.0	35.0	35.0
製造	86	41.6	38.6	40.1	38.7	40.5	41.3	42.9	44.2	43.4	42.9	42.3	42.3	39.1	▲3.2	39.9	42.4	44.6
卸売	73	39.2	36.2	39.0	37.0	35.8	37.9	38.6	38.2	40.8	40.4	39.0	39.3	38.8	▲0.5	38.8	39.5	41.8
小売	34	37.8	37.5	36.1	38.5	38.5	37.0	36.5	32.9	33.3	37.9	35.2	38.0	36.8	▲1.2	35.8	36.8	39.7
運輸・倉庫	12	42.9	37.2	40.6	40.5	39.3	41.0	46.2	43.6	46.4	47.0	46.7	46.2	37.5	▲8.7	36.1	36.1	40.3
サービス	55	42.3	43.1	43.4	41.5	40.8	40.7	40.9	43.1	47.0	42.0	43.7	46.5	42.1	▲4.4	40.6	39.4	38.8
その他	1	33.3	33.3	50.0	33.3	33.3	50.0	33.3	33.3	33.3	50.0	33.3	33.3	33.3	0.0	33.3	33.3	33.3

【規模別景気DI】

	回答数	(%)	3	4	5	6	7	8	9	10	11	12	1	2	3	前月比	3カ月後	6カ月後	1年後
			'26																
大企業	49	13.9	45.6	43.3	45.2	45.6	42.9	46.6	48.4	48.7	50.3	49.7	49.4	50.4	46.9	▲3.5	43.9	43.2	42.9
中小企業	304	86.1	40.8	39.0	39.9	38.8	39.4	39.6	40.1	40.9	41.9	40.6	40.7	41.6	39.4	▲2.2	39.3	40.2	41.9
(うち小規模)	114	32.3	38.6	37.4	36.9	35.9	35.9	37.4	37.9	38.4	39.7	36.7	39.8	38.2	38.2	0.0	38.0	38.0	40.2
格差(大企業-中小企業)			4.8	4.3	5.3	6.8	3.5	7.0	8.3	7.8	8.4	9.1	8.7	8.8	7.5	▲1.3	4.6	3.0	1.0

※(%)は構成比

※「格差(大企業-中小企業)」の前月比欄は、格差の前月比増減

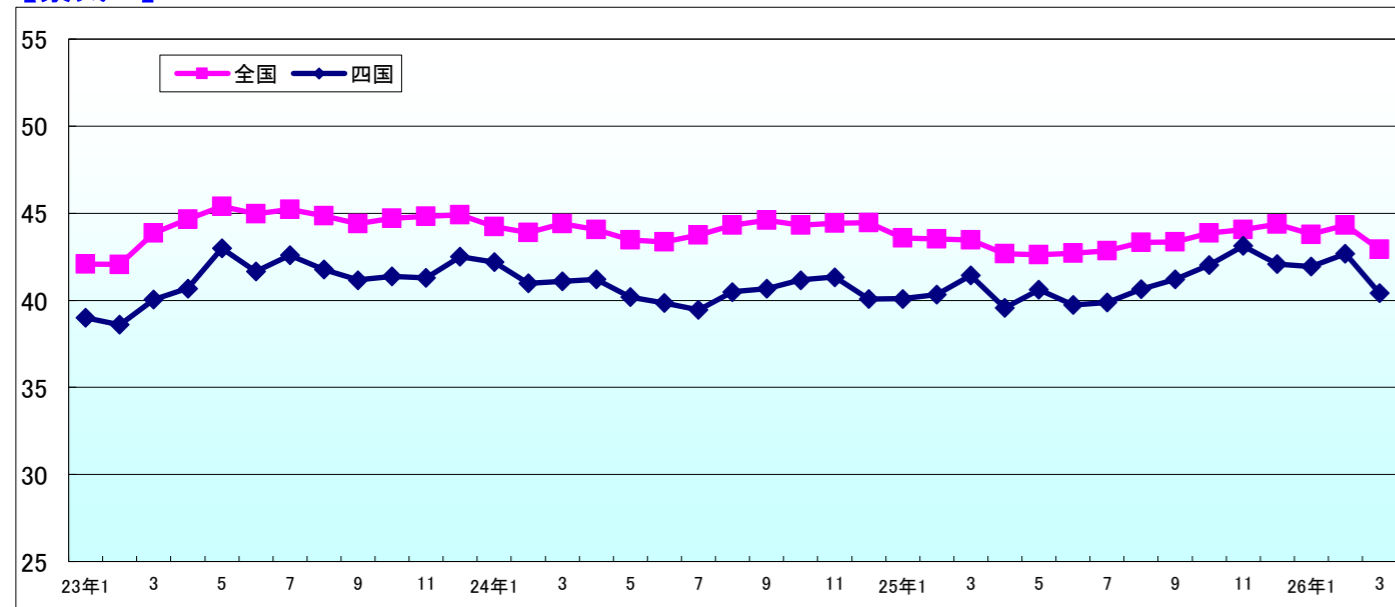
【調査概要】

期間	2026年3月17日～3月31日	
方法	インターネット調査	
対象数	回答数	回答率
921社	353社	38.3%

【お問い合わせ先】

株式会社帝国データバンク 高松支店
〒760-8688
高松市錦町1-11-3
TEL 087-851-1571(代)

【景気DI】



TDB景気動向調査(四国ブロック・香川県)

—2026年3月調査—

2026年4月3日

景気DI=43.0	前月比 ▲ 4.7	3カ月ぶりに悪化し、7カ月ぶりに45を下回る
景気DI	「香川」の景気DIは前月比4.7ポイント減の43.0。3カ月ぶりに悪化したほか、7カ月ぶりに45を下回った。また、11カ月ぶりに前年同月を下回るなど改善傾向に歯止めがかかった。『全国』(42.9)との比較では0.1ポイント上回ったものの、全国都道府県別の順位は13位(前月3位)に後退した。	
規模別DI	「大企業」は前月比1.3ポイント減の51.8となり、2カ月連続で悪化した。8カ月連続の50台。「中小企業」は同5.7ポイント減の41.1となり、3カ月ぶりに悪化、うち「小規模企業」は同0.5ポイント増の44.1となり、2カ月ぶりに改善した。8カ月連続で「大企業」が「中小企業」を上回った。	
業界別DI	主要7業界では、『建設』のみ改善、『不動産』『製造』『卸売』『小売』『運輸・倉庫』『サービス』が悪化した。『建設』『サービス』が50台を維持するも、『運輸・倉庫』は11カ月ぶりに40割れとなるなど、『卸売』『小売』を合わせた3業界が30台にとどまり、業界間格差が拡大した。	
先行き見通しDI	「3カ月後」は44.2(前月47.9)、「6カ月後」は44.3(同48.2)、「1年後」は45.1(同47.3)となり、2カ月連続で3指標が揃って悪化した。また、前年同月比では6カ月ぶりに3指標が悪化するなど、中東情勢の悪化が不安要素となり、先行きに対する不透明感が加速した。	
概況	「香川」の景気DIは、11カ月ぶりに前年同月を下回るなど改善傾向に歯止めがかかった。企業からは「土地の売買、賃貸物件の入退去が昨年より盛んである」(製造)など好況な声がある一方、「物価高や不安定な世界情勢など、今後の業績への影響が予想しづらい」(卸売)や「イランへの攻撃の煽りで、海外の仕事が冷え込んできた」(運輸・倉庫)など、中東情勢を不安視する声が多く聞かれた。人手不足や不十分な価格転嫁に加え、ナフサの不足による原材料の調達難も懸念されることから、景気DIの更なる下振れリスクが高まっている。	

【県別景気DI】

	順位	(前年同月順位)	回答数 (%)	3	4	5	6	7	8	9	10	11	12	1	2	3	前月比	3カ月後	6カ月後	1年後
																	'26			
徳島	47	(42)	58 37.9	38.6	36.0	37.7	35.9	36.0	38.0	35.6	38.9	37.2	38.9	37.7	37.9	35.1	▲ 2.8	33.3	34.8	37.4
香川	13	(10)	109 41.3	44.5	42.6	44.0	42.5	43.7	44.8	47.0	45.3	47.4	45.6	47.4	47.7	43.0	▲ 4.7	44.2	44.3	45.1
愛媛	27	(31)	132 35.5	41.0	40.0	40.6	39.8	38.1	39.7	40.0	40.8	42.4	41.8	39.5	41.6	41.2	▲ 0.4	39.6	39.9	42.2
高知	39	(38)	54 40.9	39.8	37.1	37.0	38.9	40.6	38.5	39.8	42.1	43.3	38.9	42.3	40.6	39.2	▲ 1.4	39.2	41.0	40.7
四国	9	(7)	353 38.3	41.4	39.6	40.6	39.7	39.9	40.6	41.2	42.0	43.1	42.1	41.9	42.7	40.4	▲ 2.3	39.9	40.6	42.1
全国			10,312 44.2	43.5	42.7	42.6	42.7	42.8	43.3	43.4	43.9	44.1	44.4	43.8	44.3	42.9	▲ 1.4	42.2	42.9	44.5

※回答数は最新の調査時の有効回答数で、(%)欄は有効回答率

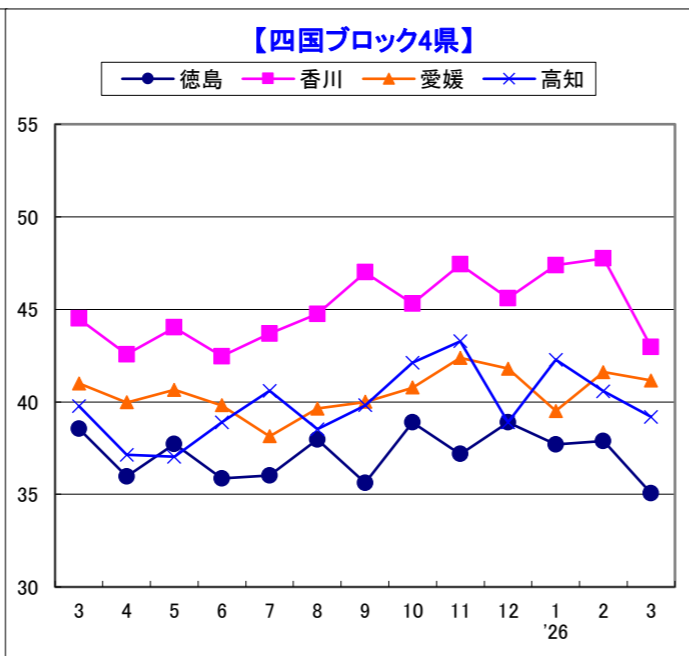
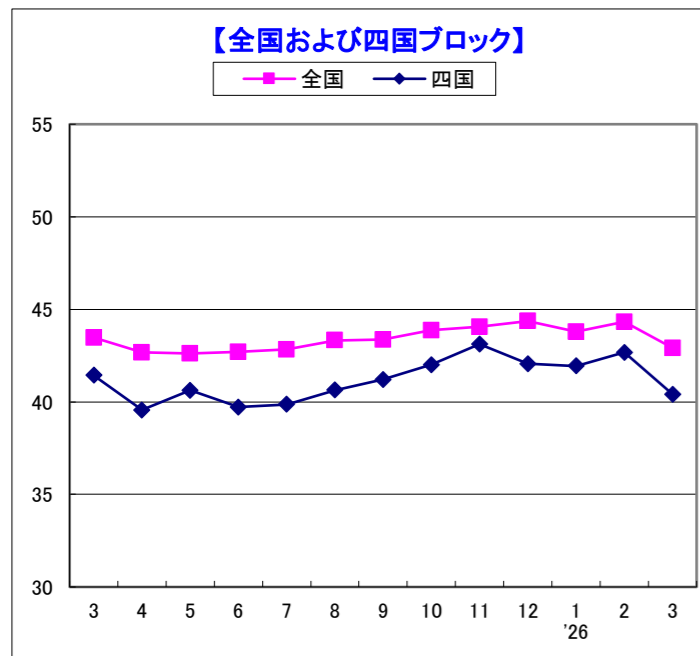
※過去13カ月の景気DI値欄の網掛けは前月比悪化、下線・斜体は同横ばい

※県別の順位は全国47都道府県中、『四国』の順位は全国10地域中の景気DI 網掛けは前年同月比低下

【業界別景気DI(香川県)】

	回答数	3	4	5	6	7	8	9	10	11	12	1	2	3	前月比	3カ月後	6カ月後	1年後				
																			'26			
農・林・水産	2	0.0	66.7	16.7	50.0	66.7	33.3	16.7	50.0	83.3	50.0	66.7	41.7	50.0	8.3	50.0	41.7	41.7				
金融	2	55.6	50.0	50.0	50.0	50.0	50.0	50.0	50.0	50.0	58.3	50.0	50.0	50.0	0.0	50.0	50.0	50.0				
建設	20	47.4	42.8	47.6	44.7	47.2	50.0	50.0	50.0	50.0	48.7	50.9	49.1	50.8	1.7	50.0	50.0	48.3				
不動産	5	38.9	44.4	55.6	54.2	50.0	54.2	46.7	58.3	54.2	50.0	50.0	50.0	46.7	▲ 3.3	46.7	43.3	46.7				
製造	29	46.4	42.8	43.3	40.1	45.7	46.2	50.0	47.3	47.2	46.6	47.2	48.3	40.2	▲ 8.1	43.7	47.7	47.1				
卸売	25	40.0	38.5	41.3	39.2	39.1	39.9	41.7	39.1	43.9	42.4	44.2	41.7	38.7	▲ 3.0	40.7	40.7	42.7				
小売	9	36.7	36.4	42.4	38.9	37.2	35.2	36.7	28.8	31.8	37.0	35.4	40.5	33.3	▲ 7.2	33.3	31.5	40.7				
運輸・倉庫	2	50.0	36.7	40.0	50.0	41.7	50.0	55.6	55.6	61.1	50.0	61.1	66.7	33.3	▲ 33.4	33.3	25.0	33.3				
サービス	14	50.0	52.0	47.1	44.1	46.9	45.2	52.2	52.0	52.1	45.2	48.9	55.2	50.0	▲ 5.2	50.0	47.6	45.2				
その他	1	33.3	33.3	50.0	33.3	33.3	50.0	33.3	33.3	33.3	50.0	33.3	33.3	33.3	0.0	33.3	33.3	33.3				

※空欄は回答社数が0のためDIを算出していない



【規模別景気DI(香川県)】

	回答数 (%)	3	4	5	6	7	8	9	10	11	12	1	2	3	前月比	3カ月後	6カ月後	1年後				
																			'26			
大企業	19 17.4	47.4	44.4	43.8	46.3	41.7	50.0	52.0	51.0	52.5	53.8	54.4	53.1	51.8	▲ 1.3	50.9	50.0	49.1				
中小企業	90 82.6	43.9	42.2	44.1	41.7	44.1	43.6	46.1	44.3	46.3	43.6	45.9	46.8	41.1	▲ 5.7	42.8	43.1	44.3				
(うち小規模)	34 31.2	41.1	38.6	41.9	40.9	42.2	41.9	45.1	41.4	46.2	40.6	45.7	43.6	44.1	0.5	43.1	40.2	44.1				
格差(大企業-中小企業)		3.5	2.2	▲ 0.3	4.6	▲ 2.4	6.4	5.9	6.7	6.2	10.2	8.5	6.3	10.7	4.4	8.1	6.9	4.8				

※(%)は構成比

※「格差(大企業-中小企業)」の前月比欄は、格差の前月比増減

【調査概要(香川県)】

期間	2026年3月17日～3月31日	
方法	インターネット調査	
対象数	回答数	回答率
264社	109社	41.3%

【お問い合わせ先】

株式会社帝国データバンク 高松支店
〒760-8688
高松市錦町1-11-3
TEL 087-851-1571(代)

TDB景気動向調査(四国ブロック・徳島県)

—2026年3月調査—

2026年4月3日

景気DI=35.1		前月比 ▲ 2.8		2カ月ぶりに悪化	
景気DI	「徳島」の景気DIは前月比2.8ポイント減の35.1となり、2カ月ぶりに悪化した。また、前年同月との比較では3.5ポイント減となり、こちらは6カ月ぶりに悪化した。『全国』(42.9)との比較では7.8ポイント低く、全国を下回るのは51カ月連続となった。都道府県別の順位は47位(前月46位)だった。				
規模別DI	「大企業」(45.8)は前月比2.5ポイント増で、4カ月ぶりに改善したものの、3カ月連続で50以下となった。「中小企業」(34.3)は前月比3.1ポイント減で2カ月ぶりに悪化、うち「小規模企業」(31.2)は同5.5ポイント減で3カ月ぶりの悪化となった。「中小企業」が40を下回るのは25カ月連続。				
業界別DI	主要7業界では、『卸売』『サービス』が改善、『建設』『不動産』『製造』『小売』『運輸・倉庫』が悪化した。『卸売』(37.2)は3カ月ぶり、『サービス』(37.5)は2カ月ぶりに改善した。『建設』(42.4)は2カ月ぶり、『製造』(30.6)、『運輸・倉庫』(25.0)は3カ月連続で悪化した。				
先行き見通しDI	「3カ月後」は33.3(前月比5.8ポイント減)、「6カ月後」は34.8(同5.4ポイント減)、「1年後」は37.4(同4.3ポイント減)となった。3指標が揃って悪化するの4カ月ぶりとなった。また、3指標が揃って30を下回るのは6カ月ぶりとなり、先行きへの不安感が顕著となった。				
概況	「徳島」の景気DIは35.1となり、2カ月ぶりに悪化した。また、先行き見通しDIも3指標すべてが悪化し、40を下回ったことで、先行きへの不安感も一段と強まったと言えよう。企業からは「中東情勢が今後どうなるかわからない」(製造)、「イラン情勢が収まらない状況で原油価格の高騰が予想される」(卸売)、「中東情勢の悪化により、原油価格の上昇やそれにとまなう観光客の減少が懸念される」(運輸)など、地政学的なリスクを不安視する声の大半を占めている。徳島県の景況感は、当面厳しい局面が続きそうだ。				

【県別景気DI】

	順位	(前年同月順位)	回答数 (%)	3	4	5	6	7	8	9	10	11	12	1	2	3	前月比	3カ月後	6カ月後	1年後
																	'26			
徳島	47	(42)	58 37.9	38.6	36.0	37.7	35.9	36.0	38.0	35.6	38.9	37.2	38.9	37.7	37.9	35.1	▲ 2.8	33.3	34.8	37.4
香川	13	(10)	109 41.3	44.5	42.6	44.0	42.5	43.7	44.8	47.0	45.3	47.4	45.6	47.4	47.7	43.0	▲ 4.7	44.2	44.3	45.1
愛媛	27	(31)	132 35.5	41.0	40.0	40.6	39.8	38.1	39.7	40.0	40.8	42.4	41.8	39.5	41.6	41.2	▲ 0.4	39.6	39.9	42.2
高知	39	(38)	54 40.9	39.8	37.1	37.0	38.9	40.6	38.5	39.8	42.1	43.3	38.9	42.3	40.6	39.2	▲ 1.4	39.2	41.0	40.7
四国	9	(7)	353 38.3	41.4	39.6	40.6	39.7	39.9	40.6	41.2	42.0	43.1	42.1	41.9	42.7	40.4	▲ 2.3	39.9	40.6	42.1
全国			10,312 44.2	43.5	42.7	42.6	42.7	42.8	43.3	43.4	43.9	44.1	44.4	43.8	44.3	42.9	▲ 1.4	42.2	42.9	44.5

※回答数は最新の調査時の有効回答数で、(%)欄は有効回答率

※過去13カ月の景気DI値欄の網掛けは前月比悪化、下線・斜体は同横ばい

※県別の順位は全国47都道府県中、『四国』の順位は全国10地域中の景気DI 網掛けは前年同月比低下

【業界別景気DI(徳島県)】

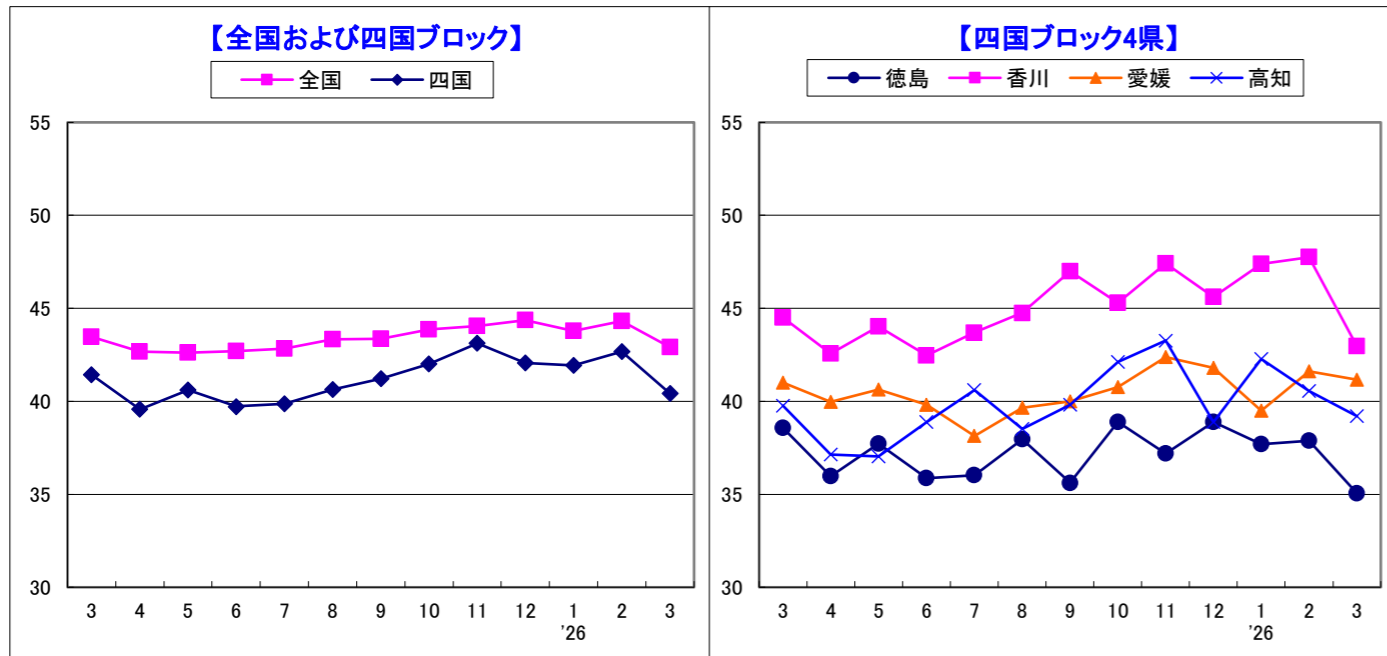
	回答数	3	4	5	6	7	8	9	10	11	12	1	2	3	前月比	3カ月後	6カ月後	1年後				
																			'26			
製造	12	36.1	35.4	34.4	34.5	35.6	38.9	34.6	38.1	38.0	39.7	38.9	35.6	30.6	▲ 5.0	31.9	36.1	40.3				
非製造	46	39.5	36.1	38.7	36.2	36.2	37.7	35.8	39.1	36.9	38.7	37.3	38.6	36.2	▲ 2.4	33.7	34.4	36.6				

【規模別景気DI(徳島県)】

	回答数 (%)	3	4	5	6	7	8	9	10	11	12	1	2	3	前月比	3カ月後	6カ月後	1年後				
																			'26			
大企業	4 6.9	45.8	40.0	47.2	45.8	30.0	35.4	30.0	46.7	50.0	50.0	46.7	43.3	45.8	2.5	37.5	37.5	37.5				
中小企業	54 93.1	38.1	35.7	36.9	35.2	36.5	38.3	36.0	38.3	36.3	38.1	36.9	37.4	34.3	▲ 3.1	33.0	34.6	37.3				
(うち小規模)	23 39.7	36.7	33.3	34.6	32.0	31.9	36.8	33.3	34.7	33.3	31.7	34.0	36.7	31.2	▲ 5.5	29.7	28.3	29.7				
格差(大企業-中小企業)		7.7	4.3	10.3	10.6	▲ 6.5	▲ 2.9	▲ 6.0	8.4	13.7	11.9	9.8	5.9	11.5	5.6	4.5	2.9	0.2				

※(%)は構成比 ※「格差(大企業-中小企業)」の前月比欄は、格差の前月比増減

※「格差(大企業-中小企業)」の前月比欄は、格差の前月比増減



＜TDB景気動向調査＞にご協力いただける企業さまを募集しております。

現在の景況感などについて毎月インターネットで実施している統計調査です。ご回答いただいたご意見は政策立案への反映やご協力企業さまの日々の経営活動などに広くご活用いただいております。

＜TDB景気動向調査＞にご協力いただける企業様はEメール(keiki@mail.tdb.co.jp)へご連絡いただくか、下記URLへアクセスし、登録フォームよりお申込み下さい。

<https://www.tdb.co.jp/report/details/economic-trend-survey>

【調査概要】

期間	2026年3月17日～3月31日	
方法	インターネット調査	
対象数	回答数	回答率
153社	58社	37.9%

【お問い合わせ先】

株式会社帝国データバンク 徳島支店
 〒770-0847 徳島市幸町1-44
 徳島フコク生命ビル7F
 TEL 088-623-3520(代)

TDB景気動向調査(四国ブロック・愛媛県)

—2026年3月調査—

2026年4月3日

景気DI=41.2		前月比 ▲ 0.4		2カ月ぶりに悪化	
景気DI	「愛媛」の景気DIは前月比0.4ポイント減の41.2となり、2カ月ぶりに悪化した。ただし、『全国』も悪化し、県別順位は27位と前月(33位)から上昇した。				
規模別DI	「中小企業」、うち「小規模企業」が改善し、「大企業」は悪化した。「大企業」は前月から7.5ポイントの大幅減となり、規模間格差(大企業-中小企業)は前月から8.2ポイント縮小した。「小規模企業」は改善したものの、12カ月連続で40を下回った。				
業界別DI	回答数10社超の5業界中4業界が悪化した。特に、『サービス』は大幅改善となった前月から一転して、4.4ポイント減となった。『建設』は2カ月連続の悪化となったが、引き続き主要業界別では最も高い水準を維持している。『小売』は2カ月連続の改善となり3カ月ぶりに40ポイントを上回った。				
先行き見通しDI	「3カ月後」が前月比4.6ポイント減、「6カ月後」が同5.4ポイント減、「1年後」も同3.8ポイント減と全ての期間で悪化した。業界別では『建設』『製造』『小売』『運輸・通信』『サービス』が全ての期間で悪化した。				
概況	「愛媛」の景気DIは、前月比0.4ポイント減の41.2ポイントとなり、40台は維持したものの2カ月ぶりに悪化した。中東情勢の混乱を受け、石油関連製品の価格上昇が懸念されるなか、幅広い業界でのマインド低下がみられた。造船や半導体関連分野では受注は増加しているがマンパワー不足で対応しきれない状況が出ているとも聞かれる。物価高騰や消費不振の影響を訴える声は引き続き多く、国際情勢の行方も見通しづらいことから、今後も一進一退の展開が続くとみられる。				

【県別景気DI】

	順位	(前年同月順位)	回答数	(%)	3	4	5	6	7	8	9	10	11	12	1	2	3	前月比	3カ月後	6カ月後	1年後
'26																					
徳島	47	(42)	58	37.9	38.6	36.0	37.7	35.9	36.0	38.0	35.6	38.9	37.2	38.9	37.7	37.9	35.1	▲2.8	33.3	34.8	37.4
香川	13	(10)	109	41.3	44.5	42.6	44.0	42.5	43.7	44.8	47.0	45.3	47.4	45.6	47.4	47.7	43.0	▲4.7	44.2	44.3	45.1
愛媛	27	(31)	132	35.5	41.0	40.0	40.6	39.8	38.1	39.7	40.0	40.8	42.4	41.8	39.5	41.6	41.2	▲0.4	39.6	39.9	42.2
高知	39	(38)	54	40.9	39.8	37.1	37.0	38.9	40.6	38.5	39.8	42.1	43.3	38.9	42.3	40.6	39.2	▲1.4	39.2	41.0	40.7
四国	9	(7)	353	38.3	41.4	39.6	40.6	39.7	39.9	40.6	41.2	42.0	43.1	42.1	41.9	42.7	40.4	▲2.3	39.9	40.6	42.1
全国			10,312	44.2	43.5	42.7	42.6	42.7	42.8	43.3	43.4	43.9	44.1	44.4	43.8	44.3	42.9	▲1.4	42.2	42.9	44.5

※回答数は最新の調査時の有効回答数で、(%)欄は有効回答率

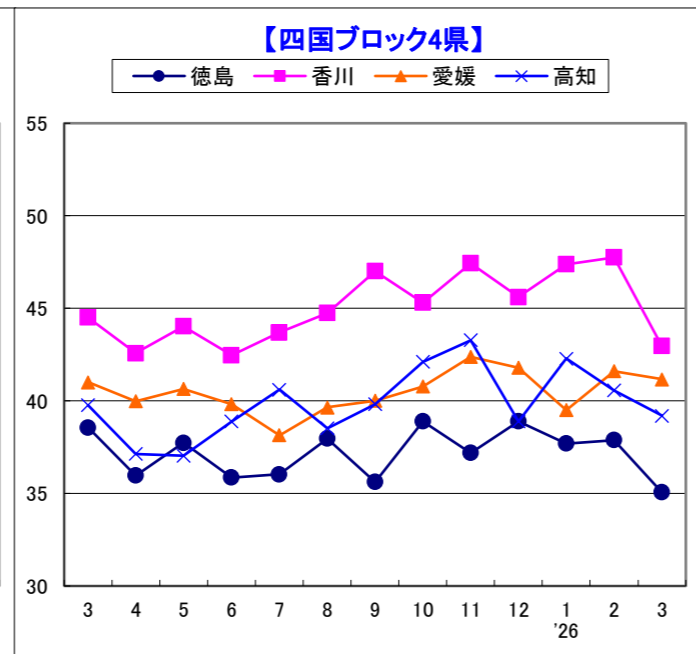
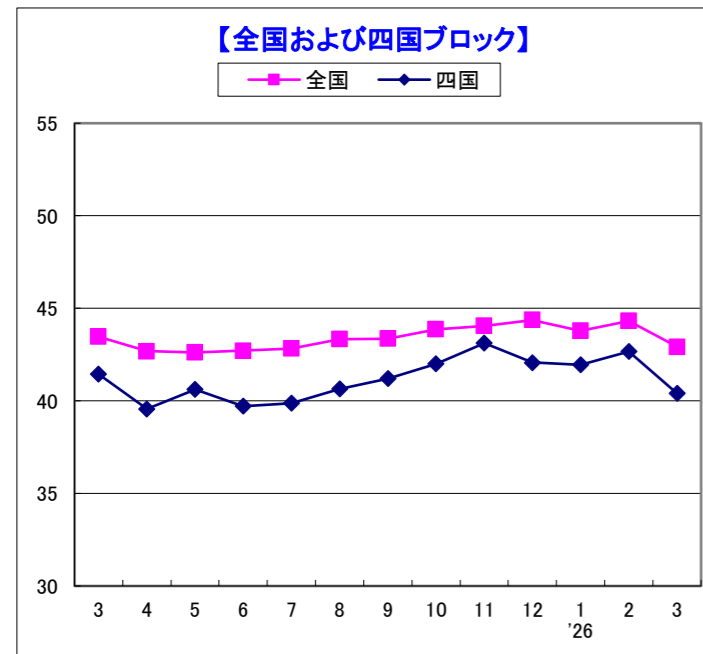
※過去13カ月の景気DI値欄の網掛けは前月比悪化、下線・斜体は同横ばい

※県別の順位は全国47都道府県中、『四国』の順位は全国10地域中の景気DI 網掛けは前年同月比低下

【業界別景気DI(愛媛県)】

	回答数	3	4	5	6	7	8	9	10	11	12	1	2	3	前月比	3カ月後	6カ月後	1年後	
'26																			
農・林・水産	2	25.0	25.0	27.8	33.3	25.0	33.3	22.2	33.3	33.3	38.9	38.9	25.0	33.3	8.3	25.0	25.0	33.3	
金融	2	58.3	58.3	58.3	58.3	58.3	50.0	50.0	58.3	50.0	58.3	50.0	58.3	58.3	0.0	58.3	58.3	58.3	
建設	26	43.5	42.8	42.8	40.6	42.4	42.3	45.2	47.0	46.8	44.0	45.2	45.1	44.2	▲0.9	39.7	42.3	43.6	
不動産	2	27.8	40.0	41.7	38.9	33.3	38.9	25.0	25.0	25.0	25.0	25.0	25.0	25.0	0.0	25.0	33.3	25.0	
製造	32	39.8	35.9	39.4	39.7	36.7	38.2	38.5	41.4	42.4	40.9	36.9	39.4	39.1	▲0.3	39.1	38.0	43.8	
卸売	25	43.8	39.3	42.8	40.2	38.4	39.2	41.2	40.5	41.7	40.9	39.2	43.1	42.7	▲0.4	44.7	46.0	47.3	
小売	13	41.7	44.4	34.4	36.9	36.9	38.5	38.9	33.3	34.4	42.3	36.5	38.1	41.0	2.9	38.5	38.5	38.5	
運輸・倉庫	6	36.7	36.7	38.9	33.3	33.3	33.3	36.1	36.1	45.2	38.9	36.1	38.9	2.8	36.1	36.1	41.7		
サービス	24	39.6	41.4	42.8	41.3	37.1	41.3	39.9	38.6	46.0	40.6	39.7	44.7	40.3	▲4.4	37.5	35.4	36.1	
その他	0																		

※空欄は回答社数が0のためDIを算出していない



【規模別景気DI(愛媛県)】

	回答数	(%)	3	4	5	6	7	8	9	10	11	12	1	2	3	前月比	3カ月後	6カ月後	1年後
'26																			
大企業	20	15.2	44.4	44.2	44.7	44.7	46.7	45.0	47.8	47.9	48.6	48.0	45.5	50.0	42.5	▲7.5	38.3	37.5	38.3
中小企業	112	84.8	40.3	39.1	39.8	38.8	36.4	38.6	38.3	39.2	41.0	40.3	38.3	40.2	40.9	0.7	39.9	40.3	42.9
(うち小規模)	40	30.3	40.1	39.7	36.6	36.4	33.3	35.4	36.6	37.3	38.6	36.8	38.9	36.3	38.3	2.0	38.3	40.8	41.7
格差(大企業-中小企業)			4.1	5.1	4.9	5.9	10.3	6.4	9.5	8.7	7.6	7.7	7.2	9.8	1.6	▲8.2	▲1.6	▲2.8	▲4.6

※(%)は構成比

※「格差(大企業-中小企業)」の前月比欄は、格差の前月比増減

【調査概要(愛媛県)】

期間	2026年3月17日～3月31日	
方法	インターネット調査	
対象数	回答数	回答率
372社	132社	35.5%

【お問い合わせ先】

株式会社帝国データバンク 松山支店
 〒790-8659 松山市千舟町4-5-4
 松山千舟454ビル7階
 TEL 089-933-1221(代)

TDB景気動向調査(四国ブロック・高知県)

— 2026年3月調査 —

2026年4月3日

景気DI=39.2		前月比 ▲ 1.4		2カ月連続で悪化	
景気DI	「高知」の景気DIは、前月比1.4ポイント減の39.2となり、2カ月連続で悪化したほか、3カ月ぶりに40を下回った。一方で、『全国』(42.9)を3.7ポイント下回ったほか、『四国』(40.4)を1.2ポイント下回り、全国順位は前月の36位から39位に低下した。				
規模別DI	「大企業」は47.2と前月(50.0)から2.8ポイント低下したほか、「中小企業」も38.2と前月(39.6)から1.4ポイント低下したが、「小規模企業」は35.3と前月(35.1)から0.2ポイント上昇した。「大企業」と「中小企業」の格差は9.0ポイントで、前月(10.4ポイント)から縮小した。				
業界別DI	前月と比較可能な7業界中、「改善」が2業界であったのに対して、「悪化」は2業界となり、「横ばい」は3業界となった。業界別にみると、『製造』『小売』が前月から改善した一方で、『卸売』『サービス』が各々悪化し、また『金融』『建設』『運輸・倉庫』が各々横ばいとなった。				
先行き見通しDI	「3カ月後」は39.2(前月42.1)と前月を下回ったほか、「6カ月後」も41.0(同43.7)と前月を下回り、また「1年後」についても40.7(同43.4)と同じく前月を下回ることとなった。				
概況	「高知」の景気DIは、前月比1.4ポイント減の39.2となり、2カ月連続で悪化した。「紙・不織布製品は生活必需品も多いため、需要は底堅いと思う」(建設)など、一部の業界では堅調な推移が見込まれる一方で、「物価高、資材高騰、最低賃金アップ」(建設)、「米国のイラン攻撃による原油の高騰の見通しが不明である」(製造)、「消費するものすべてが高騰している」(サービス)など、引き続き資材高や物価高、人件費上昇などを懸念する声が多く、景況感の悪化に繋がっているものとみられる。				

【県別景気DI】

	順位	(前年同月順位)	回答数	(%)	3	4	5	6	7	8	9	10	11	12	1	2	3	前月比	3カ月後	6カ月後	1年後		
					'26																		
徳島	47	(42)	58	37.9	38.6	36.0	37.7	35.9	36.0	38.0	35.6	38.9	37.2	38.9	37.7	37.9	35.1	▲ 2.8	33.3	34.8	37.4		
香川	13	(10)	109	41.3	44.5	42.6	44.0	42.5	43.7	44.8	47.0	45.3	47.4	45.6	47.4	47.7	43.0	▲ 4.7	44.2	44.3	45.1		
愛媛	27	(31)	132	35.5	41.0	40.0	40.6	39.8	38.1	39.7	40.0	40.8	42.4	41.8	39.5	41.6	41.2	▲ 0.4	39.6	39.9	42.2		
高知	39	(38)	54	40.9	39.8	37.1	37.0	38.9	40.6	38.5	39.8	42.1	43.3	38.9	42.3	40.6	39.2	▲ 1.4	39.2	41.0	40.7		
四国	9	(7)	353	38.3	41.4	39.6	40.6	39.7	39.9	40.6	41.2	42.0	43.1	42.1	41.9	42.7	40.4	▲ 2.3	39.9	40.6	42.1		
全国			10,312	44.2	43.5	42.7	42.6	42.7	42.8	43.3	43.4	43.9	44.1	44.4	43.8	44.3	42.9	▲ 1.4	42.2	42.9	44.5		

※回答数は最新の調査時の有効回答数で、(%)欄は有効回答率

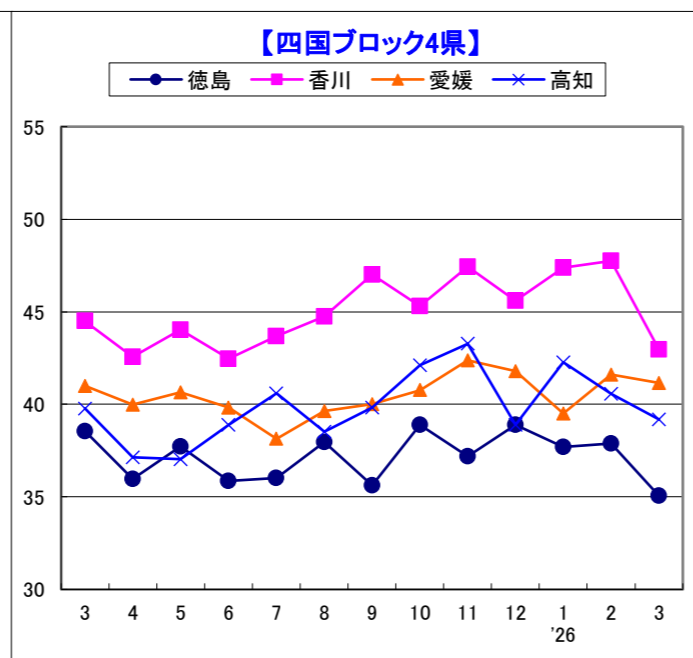
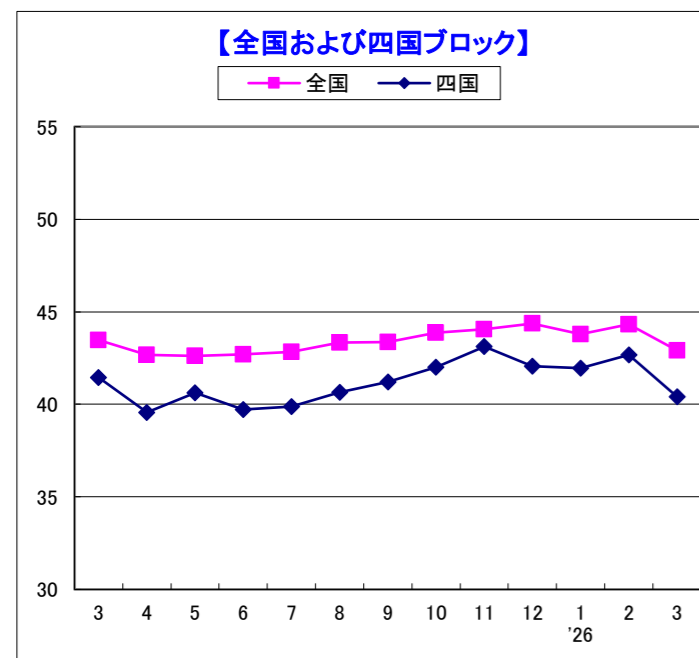
※過去13カ月の景気DI値欄の網掛けは前月比悪化、下線・斜体は同横ばい

※県別の順位は全国47都道府県中、『四国』の順位は全国10地域中の景気DI 網掛けは前年同月比低下

【業界別景気DI(高知県)】

	回答数	3	4	5	6	7	8	9	10	11	12	1	2	3	前月比	3カ月後	6カ月後	1年後
		'26																
農・林・水産	0																	
金融	1	50.0	50.0	50.0	50.0	33.3	50.0	50.0	50.0	50.0	50.0	50.0	50.0	50.0	0.0	50.0	50.0	50.0
建設	14	44.9	39.6	40.0	39.7	41.7	42.7	43.9	41.1	41.0	34.7	41.7	39.3	39.3	0.0	44.0	41.7	42.9
不動産	0																	
製造	13	42.9	39.7	41.0	37.9	42.9	38.9	44.4	50.0	44.9	43.1	48.7	43.6	44.9	1.3	41.0	47.4	44.9
卸売	10	27.8	30.0	25.8	31.3	25.0	27.8	27.1	35.4	37.0	36.7	33.3	33.3	31.7	▲ 1.6	33.3	33.3	35.0
小売	5	30.6	30.0	29.2	35.7	45.2	33.3	33.3	30.6	46.7	29.2	36.7	27.8	33.3	5.5	33.3	43.3	43.3
運輸・倉庫	2	50.0	50.0	50.0	44.4	50.0	50.0	50.0	50.0	50.0	50.0	50.0	50.0	50.0	0.0	50.0	50.0	50.0
サービス	9	40.9	37.9	39.6	45.8	44.4	38.9	36.7	41.7	45.8	42.4	43.3	46.3	38.9	▲ 7.4	35.2	35.2	33.3
その他	0																	

※空欄は回答社数が0のためDIを算出していない



【規模別景気DI(高知県)】

	回答数	(%)	3	4	5	6	7	8	9	10	11	12	1	2	3	前月比	3カ月後	6カ月後	1年後
			'26																
大企業	6	11.1	43.3	37.5	50.0	46.7	45.8	55.6	55.6	47.2	50.0	42.9	50.0	50.0	47.2	▲ 2.8	44.4	44.4	41.7
中小企業	48	88.9	39.4	37.1	35.7	38.0	40.2	36.7	37.8	41.5	42.4	38.3	41.3	39.6	38.2	▲ 1.4	38.5	40.6	40.6
(うち小規模)	17	31.5	34.2	35.8	31.5	31.4	36.7	35.5	35.2	40.4	40.7	35.2	40.4	35.1	35.3	0.2	38.2	40.2	43.1
格差(大企業-中小企業)			3.9	0.4	14.3	8.7	5.6	18.9	17.8	5.7	7.6	4.6	8.7	10.4	9.0	▲ 1.4	5.9	3.8	1.1

※(%)は構成比

※「格差(大企業-中小企業)」の前月比欄は、格差の前月比増減

【調査概要(高知県)】

期間	2026年3月17日～3月31日	
方法	インターネット調査	
対象数	回答数	回答率
132社	54社	40.9%

【お問い合わせ先】

株式会社帝国データバンク 高知支店
〒780-0861
高知市升形5-35
TEL 088-872-1275(代)