

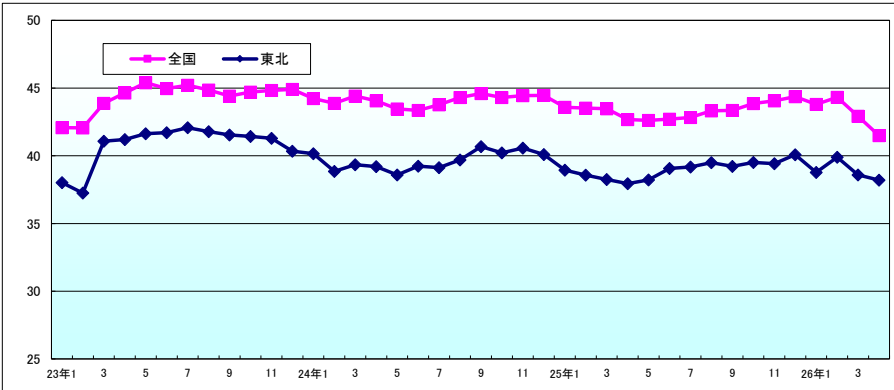
TDB景気動向調査(東北ブロック・概要)

— 2026年4月調査 —

2026年5月8日

景気DI=38.2		前月比 ▲ 0.4	2カ月連続の悪化
景気DI	景気DI(38.2)は前月比0.4ポイント減となり、2カ月連続で悪化した。『全国』(41.5)との格差は3.3で前月比1.0ポイント縮小した。県別では、改善3県(「青森」「岩手」「福島」)、悪化3県(「宮城」「秋田」「山形」となった。		
規模別DI	「大企業」(41.9)が前月比0.7ポイント減、「中小企業」(37.8)が同0.4ポイント減となった。その結果、「大企業」と「中小企業」の格差は4.1となり、同0.3ポイント縮小した。		
業界別DI	改善が『金融』『不動産』『運輸・倉庫』などの4業界、悪化が『建設』『卸売』『製造』などの6業界となった。『その他』を除く9業界では『農・林・水産』(47.3)が最も高く、『運輸・倉庫』(32.7)が最も低かった。		
先行き見通しDI	「3カ月後」は38.5(当月比0.3ポイント増)、「6カ月後」は38.6(同0.4ポイント増)、「1年後」は40.6(同2.4ポイント増)となった。前月との比較では「1年後」を除く2指標で悪化した。		
概況	景気DI(38.2)は、2カ月連続で悪化した。「中東情勢の影響で石油由来製品の供給が停滞し、土木・建築工事が中断している現場もある。先行きが不透明で民間の投資意欲も減退している」(建設、宮城県)とあるように、原油価格の高騰やナフサ供給懸念を背景に、住宅設備や塗料などの原材料価格の上昇や納期遅延の影響を指摘する声は多い。このナフサ問題では『建設』や『製造』を中心に幅広い業種への影響が懸念されるほか、度重なる価格上昇に価格転嫁が追い付かない可能性もあり、景気が一段と下振れるリスクは高まっている。		

【景気DI】



【県別景気DI】

	順位	(前年同月比%)	回答数 (%)												前月比	3カ月後	6カ月後	1年後			
			4	5	6	7	8	9	10	11	12	1	2	3					4		
青森	15	(34)	87	51.2	40.4	41.2	42.0	43.4	43.2	43.9	41.5	42.4	41.3	42.2	39.7	39.5	40.6	▲ 1.1	42.0	41.4	42.1
岩手	41	(42)	99	43.6	37.8	37.9	38.5	39.1	40.2	37.6	38.9	37.7	39.6	37.1	37.8	36.4	36.9	▲ 0.5	37.7	35.7	37.7
宮城	43	(47)	195	49.1	35.6	36.5	37.3	36.9	37.6	37.7	38.5	38.5	38.6	37.6	39.5	37.6	36.6	▲ 1.0	37.1	38.4	41.2
秋田	15	(25)	94	58.0	41.2	40.8	39.7	38.7	40.4	41.9	41.0	41.0	39.5	38.6	40.6	42.2	40.6	▲ 1.6	40.6	40.6	41.3
山形	39	(45)	135	48.7	36.5	37.5	39.0	39.9	38.8	36.7	38.3	37.5	40.0	38.3	40.0	38.9	37.4	▲ 1.5	38.0	38.5	41.4
福島	29	(38)	133	49.8	38.9	37.8	39.9	39.7	39.5	40.1	40.4	41.3	42.5	40.4	41.7	38.4	39.1	▲ 0.7	37.8	37.8	39.5
東北	10	(10)	743	49.5	37.9	38.2	39.1	39.2	39.5	39.2	39.5	39.4	40.1	38.8	39.9	38.6	38.2	▲ 0.4	38.5	38.6	40.6
全国			10,838	45.7	42.7	42.6	42.7	42.8	43.3	43.4	43.9	44.1	44.4	43.8	44.3	42.9	41.5	▲ 1.4	40.7	41.4	43.7
格差(東北-全国)					▲ 4.8	▲ 4.4	▲ 3.6	▲ 3.6	▲ 3.8	▲ 4.2	▲ 4.4	▲ 4.7	▲ 4.3	▲ 5.0	▲ 4.4	▲ 4.3	▲ 3.3	1.0	▲ 2.2	▲ 2.8	▲ 3.1

※回答数は最新の調査時の有効回答数で、(%)欄は有効回答率

※過去13カ月の景気DI値欄の網掛け部分は前月比悪化、下線・斜体部分は同横ばい

※県別の順位は全国47都道府県中、『東北』の順位は全国10地域中の景気DI 網掛けは前年同月比低下

※「格差(東北-全国)」の前月比欄は、格差の前月比増減

【業界別景気DI】

	回答数	回答数 (%)												前月比	3カ月後	6カ月後	1年後	
		4	5	6	7	8	9	10	11	12	1	2	3					4
農・林・水産	25	53.0	55.0	51.4	50.8	55.1	51.7	58.7	58.3	57.1	54.2	52.2	47.8	47.3	▲ 0.5	46.0	45.3	42.7
金融	6	46.3	46.9	44.4	38.9	41.7	40.5	43.3	42.9	42.9	42.9	43.8	35.7	38.9	▲ 3.2	38.9	38.9	38.9
建設	143	38.7	38.7	40.5	42.2	42.2	40.6	42.2	40.9	42.7	40.7	39.9	40.1	37.9	▲ 2.2	39.0	38.2	38.7
不動産	25	38.6	43.9	39.2	44.4	42.3	42.0	37.9	39.4	40.9	40.4	36.7	38.9	42.0	▲ 3.1	40.7	44.0	48.0
製造	150	34.2	35.4	35.6	35.7	35.9	35.9	35.9	34.6	36.0	37.2	37.4	40.5	39.0	▲ 0.6	38.3	38.8	43.1
卸売	113	35.4	34.4	35.6	35.4	35.2	36.6	36.9	36.8	35.3	34.6	35.6	34.6	33.2	▲ 1.4	34.5	33.5	36.9
小売	99	33.3	34.2	34.8	34.7	35.3	34.9	35.3	35.0	34.3	35.0	37.3	34.1	35.7	▲ 1.6	35.0	36.4	37.5
運輸・倉庫	28	42.3	42.7	42.9	43.7	42.3	42.6	45.0	42.0	44.6	36.8	42.3	30.7	32.7	▲ 2.0	33.3	32.1	39.3
サービス	147	42.6	42.2	43.7	42.5	42.9	42.9	42.8	43.0	44.0	41.6	42.9	43.2	43.1	▲ 0.1	43.3	43.4	43.8
その他	7	35.4	41.7	35.7	33.3	38.9	40.5	33.3	33.3	33.3	33.3	33.3	28.6	▲ 4.7	28.6	35.7	33.3	

【規模別景気DI】

	回答数	(%)	回答数 (%)												前月比	3カ月後	6カ月後	1年後	
			4	5	6	7	8	9	10	11	12	1	2	3					4
大企業	70	9.4	41.9	42.8	40.7	43.4	42.6	42.7	42.5	43.2	43.3	43.4	44.2	42.6	41.9	▲ 0.7	41.0	39.3	40.7
中小企業	673	90.6	37.5	37.8	38.9	38.7	39.2	38.9	39.2	39.0	39.7	38.3	39.5	38.2	37.8	▲ 0.4	38.2	38.5	40.6
(うち小規模)	257	34.6	36.2	36.3	38.5	37.9	38.5	37.7	37.6	37.1	38.3	36.8	37.3	35.4	35.3	▲ 0.1	35.4	36.6	39.2
格差(大企業-中小企業)			4.4	5.0	1.8	4.7	3.4	3.8	3.3	4.2	3.6	5.1	4.7	4.4	4.1	▲ 0.3	2.8	0.8	0.1

※(%)は構成比

※「格差(大企業-中小企業)」の前月比欄は、格差の前月比増減

【調査概要】

期間	2026年4月16日～4月30日	
方法	インターネット調査	
対象数	回答数	回答率
1,500社	743社	49.5%

【お問い合わせ先】

株式会社帝国データバンク 仙台支店
〒980-0822 仙台市青葉区立町27-21
仙台橋本ビルディング11階
TEL 022-224-1451(代)

TDB景気動向調査(東北ブロック・青森県)

— 2026年4月調査 —

2026年5月8日

景気DI=40.6		前月比+1.1	3カ月ぶりに改善
景気DI	景気DIは40.6となり、1.1ポイント改善した。都道府県別順位は15位と前月の35位から大幅にアップし、東北6県の中では秋田と同率1位。「弘前さくらまつり」などの桜の名所や観光地への入込客数の増加等により「旅館・ホテル」が大幅に改善した。		
規模別DI	「大企業」が、50.0と前月から7.1ポイント改善したほか、「中小企業」も39.9と同0.7ポイントの小幅改善となった。一方、「小規模企業」は37.4と同3.5ポイント悪化し、「大企業」と「中小企業」・「小規模企業」との規模別DIでは差が広がる結果となった。		
業界別DI	業界別では、観光シーズンを迎え、入込客数の増加により「旅館・ホテル」が大幅に改善したほか、4月20日に発生した大地震により、防災グッズや食料品の備蓄需要を取り込んだ「飲食料点小売」をはじめとした『小売』も改善した。		
先行き見通しDI	先行き見通しDIは、3カ月後は改善したが、6カ月後、1年後がともに悪化した。中東情勢の悪化を受けて、包装用資材や燃油の調達が進まず、『製造』や『運輸・倉庫』において、6カ月後と1年後が悪化している。		
概況	「青森」の景気DIは前月から1.1ポイント増の40.6となり、3カ月ぶりの改善となった。中東情勢の悪化により、調達に支障が生じた『製造』などが悪化したほか、『運輸・倉庫』もいまだ低水準にある。一方、観光シーズンを迎えて「旅館・ホテル」が改善したほか、4月20日に発生した大地震後に備蓄用の食料品や防災グッズの売れ行きが増加したことで『小売』も改善した。全体としては、物価高や最低賃金の高まりなど、依然としてコスト上昇圧力が強まるなか、今後もしばらくは一進一退の足踏み状態が続く可能性が高い。		

【県別景気DI】

	順位	前年同月順 (%)	回答数	26												前月比	3カ月後	6カ月後	1年後		
				4	5	6	7	8	9	10	11	12	1	2	3					4	
青森	15	(34)	87	51.2	40.4	41.2	42.0	43.4	43.2	43.9	41.5	42.4	41.3	42.2	39.7	39.5	40.6	1.1	42.0	41.4	42.1
岩手	41	(42)	99	43.6	37.8	37.9	38.5	39.1	40.2	37.6	38.9	37.7	39.6	37.1	37.8	36.4	36.9	0.5	37.7	35.7	37.7
宮城	43	(47)	195	49.1	35.6	36.5	37.3	36.9	37.6	37.7	38.5	38.6	37.6	39.5	37.6	36.6	▲1.0	37.1	38.4	41.2	
秋田	15	(25)	94	58.0	41.2	40.8	39.7	38.7	40.4	41.9	41.0	41.0	39.5	38.6	40.6	42.2	40.6	▲1.6	40.6	40.6	41.3
山形	39	(45)	135	48.7	36.5	37.5	39.0	39.9	38.8	36.7	38.3	37.5	40.0	38.3	40.0	38.9	37.4	▲1.5	38.0	38.5	41.4
福島	29	(38)	133	49.8	38.9	37.8	39.9	39.7	39.5	40.1	40.4	41.3	42.5	40.4	41.7	38.4	39.1	0.7	37.8	37.8	39.5
東北	10	(10)	743	49.5	37.9	38.2	39.1	39.2	39.5	39.2	39.5	39.4	40.1	38.8	39.9	38.6	38.2	▲0.4	38.5	38.6	40.6
全国			10,838	45.7	42.7	42.6	42.7	42.8	43.3	43.4	43.9	44.1	44.4	43.8	44.3	42.9	41.5	▲1.4	40.7	41.4	43.7

※回答数は最新の調査時の有効回答数で、(%)欄は有効回答率

※過去13カ月の景気DI値欄の網掛けは前月比悪化、下線・斜体は同横ばい

※県別の順位は全国47都道府県中、『東北』の順位は全国10地域中の景気DI 網掛けは前年同月比低下

【業界別景気DI(青森県)】

	回答数	26												前月比	3カ月後	6カ月後	1年後		
		4	5	6	7	8	9	10	11	12	1	2	3					4	
農・林・水産	3	50.0	50.0	50.0	58.3	58.3	50.0	50.0	50.0	38.9	38.9	33.3	38.9	5.6	44.4	44.4	44.4		
金融	0				33.3	33.3													
建設	25	45.8	47.0	48.6	51.4	48.6	50.0	46.4	47.1	47.3	50.0	43.8	45.3	44.7	▲0.6	44.0	45.3	48.0	
不動産	1	50.0	50.0	50.0	50.0	50.0	50.0	66.7	50.0	50.0	50.0	66.7	16.7	50.0	50.0	50.0			
製造	9	31.7	33.3	31.0	31.5	31.5	31.5	33.3	33.3	37.0	33.3	30.6	40.7	42.9	37.0	▲5.9	42.6	38.9	38.9
卸売	14	33.3	39.3	42.4	41.7	42.3	43.6	38.1	41.7	37.5	34.7	35.6	33.3	33.3	0.0	36.9	32.1	33.3	
小売	9	37.5	39.6	40.0	40.3	43.3	40.9	41.7	38.3	41.7	47.2	37.0	40.9	42.6	1.7	38.9	40.7	38.9	
運輸・倉庫	3	33.3	33.3	33.3	38.9	38.9	33.3	44.4	44.4	33.3	45.8	45.8	22.2	27.8	5.6	33.3	33.3	38.9	
サービス	22	43.3	40.8	39.5	42.1	42.8	44.0	40.5	39.8	39.2	39.7	37.0	38.3	42.4	4.1	44.7	44.7	43.9	
その他	1	33.3	33.3	33.3	33.3	33.3	33.3	33.3	33.3	33.3	33.3	33.3	33.3	33.3	0.0	33.3	33.3	33.3	

※空欄は回答社数が0のためDIを算出していません

【規模別景気DI(青森県)】

	回答数	(%)	26												前月比	3カ月後	6カ月後	1年後	
			4	5	6	7	8	9	10	11	12	1	2	3					4
大企業	6	6.9	44.4	46.7	44.4	44.4	41.7	50.0	50.0	50.0	43.3	50.0	47.6	42.9	50.0	7.1	47.2	47.2	50.0
中小企業	81	93.1	40.1	40.9	41.8	43.3	43.3	43.5	40.9	41.9	41.1	41.4	39.0	39.2	39.9	0.7	41.6	40.9	41.6
(うち小規模)	29	33.3	37.7	41.4	45.3	44.4	50.0	48.8	43.8	41.4	42.3	42.8	35.7	40.9	37.4	▲3.5	38.5	39.1	40.8
格差(大企業-中小企業)			4.3	5.8	2.6	1.1	▲1.6	6.5	9.1	8.1	2.2	8.6	8.6	3.7	10.1	6.4	5.6	6.3	8.4

※(%)は構成比

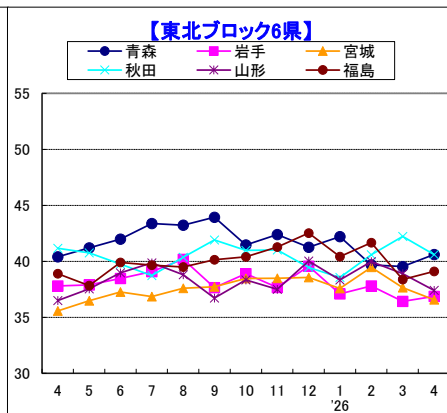
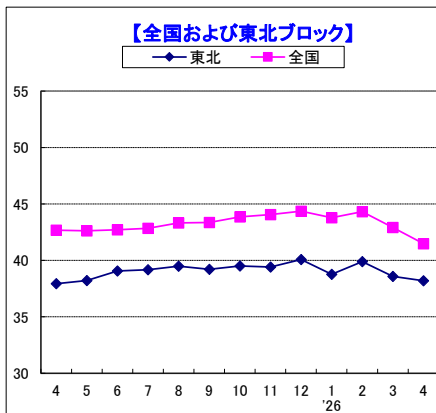
※「格差(大企業-中小企業)」の前月比欄は、格差の前月比増減

【調査概要(青森県)】

期間	2026年4月16日～4月30日	
方法	インターネット調査	
対象数	回答数	回答率
170社	87社	51.2%

【お問い合わせ先】

株式会社帝国データバンク 青森支店
〒030-0861
青森市長島2-16-11
TEL 017-776-5048(代)



TDB景気動向調査(東北ブロック・岩手県)

—2026年4月調査—

2026年5月8日

景気DI=36.9		前月比+0.5	2カ月ぶりに改善
景気DI	景気DIは前月比0.5ポイント増の36.9となり、2カ月ぶりに改善したが、8カ月連続でDIが40を下回った。過去1年間で40を上回ったのは2025年8月の1度のみ。過去3カ月間の都道府県順位は全国47位と46位で推移していたが、今回調査では41位となった(前年同月は全国42位)。		
規模別DI	「大企業」は前月比3.7ポイント減の46.3となり、前月調査から一転して判断の分かれ目となる50を割り込んだ。「中小企業」は同0.7ポイント増の35.9となり、19カ月連続で40を下回った。「大企業」と「中小企業」の格差(大企業-中小企業)は10.4となった(前月は14.8)。		
業界別DI	『小売』が前月比0.5ポイント増の26.0とわずかに上向いたが、引き続き低水準にとどまった。『卸売』は28.8、『製造』が35.6と、いずれも前月からやや低下した。前月持ち直した『サービス』は45.1と続伸しており、この水準を今後も維持できるか注目される。		
先行き見通しDI	「3カ月後」が37.7、「6カ月後」が35.7、「1年後」が37.7と、いずれも前月から悪化した。「6カ月後」と「1年後」はブロック最低にとどまり、全国の水準にも及ばなかった。		
概況	景気DIは2カ月ぶりに改善したが、8カ月連続で40を下回り、都道府県順位は全国41位となった。「大企業」が前月調査から一転して判断の分かれ目となる50を割り込み、「中小企業」は19カ月連続で40を下回った。業界別では引き続き『小売』や『卸売』の苦境が目立つ。先行き見通しの「6カ月後」と「1年後」はブロック最低にとどまった。円安や物価高、金利上昇の影響に加え、中東情勢の行方にも留意が必要であり、当面は一進一退の景気動向が続くと見込まれる。		

【県別景気DI】

	順位	(前年同月順位)	回答数	(%)	4	5	6	7	8	9	10	11	12	1	2	3	4	前月比	3カ月後	6カ月後	1年後	
					'26																	
青森	15	(34)	87	51.2	40.4	41.2	42.0	43.4	43.2	43.9	41.5	42.4	41.3	42.2	39.7	39.5	40.6	1.1	42.0	41.4	42.1	
岩手	41	(42)	99	43.6	37.8	37.9	38.5	39.1	40.2	37.6	38.9	37.7	38.5	38.6	37.6	39.5	37.6	36.6	▲1.0	37.1	38.4	41.2
宮城	43	(47)	195	49.1	35.6	36.5	37.3	36.9	37.6	37.7	38.5	38.5	38.6	37.6	39.5	37.6	36.6	▲1.0	37.1	38.4	41.2	
秋田	15	(25)	94	58.0	41.2	40.8	39.7	38.7	40.4	41.9	41.0	41.0	39.5	38.6	40.6	42.2	40.6	▲1.6	40.6	40.6	41.3	
山形	39	(45)	135	48.7	36.5	37.5	39.0	39.9	38.8	36.7	38.3	37.5	40.0	38.3	40.0	38.9	37.4	▲1.5	38.0	38.5	41.4	
福島	29	(38)	133	49.8	38.9	37.8	39.9	39.7	39.5	40.1	40.4	41.3	42.5	40.4	41.7	38.4	39.1	0.7	37.8	37.8	39.5	
東北	10	(10)	743	49.5	37.9	38.2	39.1	39.2	39.5	39.2	39.5	39.4	40.1	38.8	39.9	38.6	38.2	▲0.4	38.5	38.6	40.6	
全国			10,838	45.7	42.7	42.6	42.7	42.8	43.3	43.4	43.9	44.1	44.4	43.8	44.3	42.9	41.5	▲1.4	40.7	41.4	43.7	

※回答数は最新の調査時の有効回答数で、(%)欄は有効回答率

※過去13カ月の景気DI値欄の網掛けは前月比悪化、下線・斜体は同横ばい

※県別の順位は全国47都道府県中、『東北』の順位は全国10地域中の景気DI 網掛けは前年同月比低下

【業界別景気DI(岩手県)】

	回答数	4	5	6	7	8	9	10	11	12	1	2	3	4	前月比	3カ月後	6カ月後	1年後
		'26																
農・林・水産	2	58.3	100.0	33.3	66.7	61.1	61.1	75.0	83.3	72.2	66.7	100.0	75.0	75.0	0.0	75.0	75.0	50.0
金融	1	50.0	50.0	50.0	41.7	50.0	41.7	50.0	50.0	50.0	50.0	50.0	33.3	50.0	16.7	50.0	50.0	50.0
建設	19	42.4	41.3	40.2	40.9	43.7	40.2	44.2	37.3	44.9	36.1	37.3	38.2	38.6	0.4	39.5	34.2	35.1
不動産	2	33.3	33.3	50.0	50.0	41.7	33.3	50.0	33.3	41.7	41.7	50.0	16.7	41.7	25.0	33.3	33.3	41.7
製造	22	38.6	37.5	42.5	40.4	42.0	41.3	37.5	34.8	39.4	38.4	38.9	38.4	35.6	▲2.8	39.4	37.9	42.4
卸売	11	33.3	30.8	29.2	31.9	25.8	30.0	32.1	35.0	29.2	32.1	32.1	31.0	28.8	▲2.2	29.3	27.3	28.8
小売	16	29.4	26.9	32.4	32.4	34.4	30.7	28.9	28.3	29.6	27.5	31.5	25.5	26.0	0.5	27.1	26.0	28.1
運輸・倉庫	7	44.4	41.7	47.2	44.4	44.4	47.9	58.3	55.6	42.6	39.6	42.9	33.3	38.1	4.8	38.1	35.7	40.5
サービス	17	36.8	43.9	39.2	39.9	41.3	35.6	37.7	41.2	43.5	43.1	38.9	44.8	45.1	0.3	45.1	42.2	44.1
その他	2	41.7	41.7	41.7	41.7	41.7	41.7	41.7	50.0	41.7	41.7	41.7	41.7	41.7	0.0	41.7	50.0	50.0

※空欄は回答社数が0のためDIを算出していません

【規模別景気DI(岩手県)】

	回答数	(%)	4	5	6	7	8	9	10	11	12	1	2	3	4	前月比	3カ月後	6カ月後	1年後
			'26																
大企業	9	9.1	43.3	47.9	37.5	44.4	46.7	41.7	41.7	43.3	45.5	48.1	48.3	50.0	46.3	▲3.7	42.6	37.0	37.0
中小企業	90	90.9	37.2	37.1	38.5	38.6	39.5	37.3	38.6	37.1	38.9	36.1	36.7	35.2	35.9	0.7	37.2	35.6	37.8
(うち小規模)	29	29.3	39.2	34.9	37.3	40.6	37.4	34.2	38.1	33.3	36.0	34.2	35.4	31.5	35.6	4.1	39.1	36.2	38.5
格差(大企業-中小企業)			6.1	10.8	▲1.0	5.8	7.2	4.4	3.1	6.2	6.6	12.0	11.6	14.8	10.4	▲4.4	5.4	1.4	▲0.8

※(%)は構成比

※「格差(大企業-中小企業)」の前月比欄は、格差の前月比増減

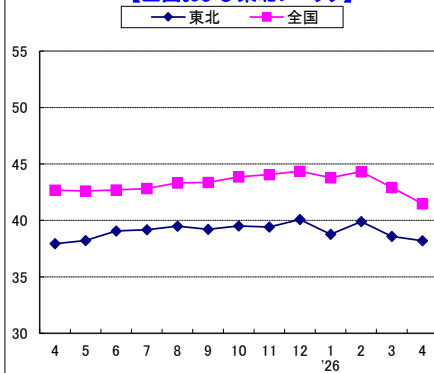
【調査概要(岩手県)】

期間	2026年4月16日～4月30日	
方法	インターネット調査	
対象数	回答数	回答率
227社	99社	43.6%

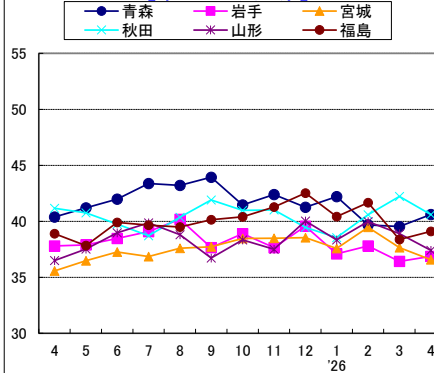
【お問い合わせ先】

株式会社帝国データバンク 盛岡支店
〒020-0021 盛岡市中央通2-1-21
共益商事ビル8F
TEL 019-651-9926(代)

【全国および東北ブロック】



【東北ブロック6県】



TDB景気動向調査(東北ブロック・宮城県)

—2026年4月調査—

2026年5月8日

景気DI=36.6		前月比 ▲1.0	16カ月連続の30台
景気DI	「宮城」の景気DIは前月比1.0ポイント減の36.6となり、16カ月連続で30台となった。『全国』(41.5)との比較では4.9ポイント下回ったが、格差は前月から0.4ポイント縮小した。都道府県別順位は43位と前年同月(47位)から改善しているものの依然として低位にとどまった。		
規模別DI	「大企業」(39.4)が前月比2.7ポイント、「中小企業」(36.2)が同0.9ポイントそれぞれ減少した。その結果、「大企業」と「中小企業」の格差は3.2で同1.8ポイント縮小した。「大企業」は10カ月ぶりに40を割り込んだ。		
業界別DI	改善は『農・林・水産』『小売』の2業界、悪化は『建設』『卸売』『不動産』などの6業界、横ばいは『金融』『運輸・倉庫』の2業界となった。『その他』を除く9業界では『農・林・水産』『金融』(各50.0)が最も高く、『卸売』(26.2)が最も低かった。前月に続いて半数以上の業界で前月から悪化している。		
先行き見通しDI	「3カ月後」は37.1(当月比0.5ポイント増)、「6カ月後」は38.4(同1.8ポイント増)、「1年後」は41.2(同4.6ポイント増)となった。前月との比較では「1年後」を除く2指標で悪化した。		
概況	景気DI(36.6)は前月比1.0ポイント減で、16カ月連続の30台となった。業界別では、『卸売』が2カ月連続で20台にとどまっているほか、『建設』は受注自体が停滞しているなかでナフサ不足が影響し、前月から5.0ポイント減となった。企業からは、すでに資材の調達が困難になっているとの声も複数聞かれ、先行きの不透明感を懸念する見方が強まっている。今後、資材不足が一層顕著となってくる可能性があり、企業業績にとどまらず、消費者の生活にも影響が及ぶ懸念もあり、景気動向は低位で推移していくことが見込まれる。		

【県別景気DI】

	順位	(前年同月順位)	回答数	(%)	26												前月比	3カ月後	6カ月後	1年後	
					4	5	6	7	8	9	10	11	12	1	2	3					4
青森	15	(34)	87	51.2	40.4	41.2	42.0	43.4	43.2	43.9	41.5	42.4	41.3	42.2	39.7	39.5	40.6	▲1.1	42.0	41.4	42.1
岩手	41	(42)	99	43.6	37.8	37.9	38.5	39.1	40.2	37.6	38.9	37.7	39.6	37.1	37.8	36.4	36.9	▲0.5	37.7	35.7	37.7
宮城	43	(47)	195	49.1	35.6	36.5	37.3	36.9	37.6	37.7	38.5	38.5	38.6	37.6	39.5	37.6	36.6	▲1.0	37.1	38.4	41.2
秋田	15	(25)	94	58.0	41.2	40.8	39.7	38.7	40.4	41.9	41.0	41.0	39.5	38.6	40.6	42.2	40.6	▲1.6	40.6	40.6	41.3
山形	39	(45)	135	48.7	36.5	37.5	39.0	39.9	38.8	36.7	38.3	37.5	40.0	38.3	40.0	38.9	37.4	▲1.5	38.0	38.5	41.4
福島	29	(38)	133	49.8	38.9	37.8	39.9	39.7	39.5	40.1	40.4	41.3	42.5	40.4	41.7	38.4	39.1	▲0.7	37.8	37.8	39.5
東北	10	(10)	743	49.5	37.9	38.2	39.1	39.2	39.5	39.2	39.5	39.4	40.1	38.8	39.9	38.6	38.2	▲0.4	38.5	38.6	40.6
全国			10,538	45.7	42.7	42.6	42.7	42.8	43.3	43.4	43.9	44.1	44.4	43.8	44.3	42.9	41.5	▲1.4	40.7	41.4	43.7

※回答数は最新の調査時の有効回答数で、(%)欄は有効回答率

※過去13カ月の景気DI値欄の網掛けは前月比悪化、下線・斜体は同横ばい

※県別の順位は全国47都道府県中、『東北』の順位は全国10地域中の景気DI 網掛けは前年同月比低下

【業界別景気DI(宮城県)】

	回答数	26												前月比	3カ月後	6カ月後	1年後	
		4	5	6	7	8	9	10	11	12	1	2	3					4
農・林・水産	4	37.5	45.8	50.0	38.9	38.9	38.9	50.0	44.4	44.4	38.9	38.9	27.8	50.0	22.2	54.2	45.8	45.8
金融	1	50.0	50.0	50.0	50.0	41.7	41.7	50.0	50.0	50.0	50.0	50.0	50.0	0.0	50.0	50.0	50.0	
建設	40	34.2	34.6	36.3	38.9	38.3	38.3	39.6	39.0	39.5	41.2	40.7	40.4	35.4	▲5.0	36.3	38.3	38.3
不動産	11	36.4	38.3	37.5	46.3	43.1	48.5	43.3	42.6	41.7	41.7	40.0	47.0	45.5	▲1.5	45.5	53.0	56.1
製造	36	33.3	36.7	37.3	32.4	32.9	33.8	33.3	35.9	36.6	38.2	40.1	38.0	37.0	▲1.0	37.0	38.9	44.9
卸売	28	32.3	30.2	32.1	31.2	31.8	32.3	35.8	34.3	33.3	31.9	34.3	29.6	26.2	▲3.4	29.2	30.4	36.3
小売	20	26.7	30.6	25.8	27.8	30.2	27.8	27.2	28.9	27.8	26.7	31.7	26.2	31.7	5.5	30.8	31.7	35.8
運輸・倉庫	6	41.7	47.6	44.4	52.8	47.6	44.4	47.6	39.6	54.8	39.6	40.5	33.3	33.3	0.0	30.6	27.8	38.9
サービス	46	43.7	41.9	43.6	42.4	44.7	44.8	45.5	46.3	44.3	42.2	45.5	44.9	43.8	▲1.1	43.8	44.2	43.8
その他	3	22.2	33.3	33.3	27.8	33.3	38.9	16.7	22.2	27.8	27.8	33.3	27.8	16.7	▲11.1	16.7	16.7	16.7

※空欄は回答社数が0のためDIを算出してない

【規模別景気DI(宮城県)】

	回答数	(%)	26												前月比	3カ月後	6カ月後	1年後	
			4	5	6	7	8	9	10	11	12	1	2	3					4
大企業	22	11.3	43.3	38.9	38.2	43.0	40.5	42.7	45.8	46.5	44.4	40.7	46.5	42.1	39.4	▲2.7	37.9	37.9	40.2
中小企業	173	88.7	34.7	36.2	37.2	36.2	37.4	37.3	37.8	37.6	37.9	37.3	38.7	37.1	36.2	▲0.9	37.0	38.4	41.3
(うち小規模)	76	39.0	31.9	34.4	36.0	35.2	36.1	37.8	35.1	35.7	35.6	36.3	37.9	36.1	35.1	▲1.0	34.9	36.4	39.9
格差(大企業-中小企業)			8.6	2.7	1.0	6.8	3.1	5.4	8.0	8.9	6.5	3.4	7.8	5.0	3.2	▲1.8	0.9	▲0.5	▲1.1

※(%)は構成比

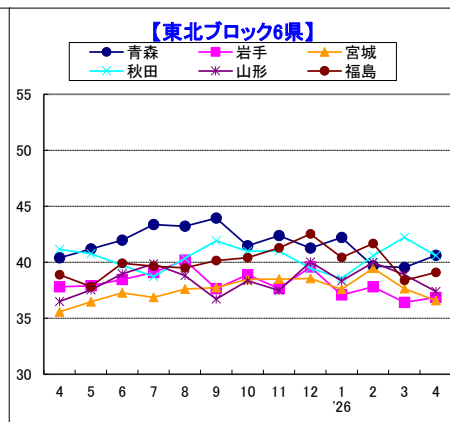
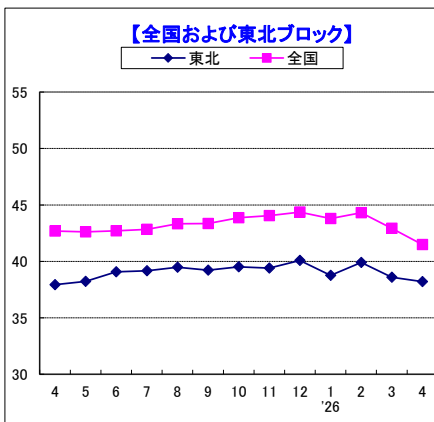
※「格差(大企業-中小企業)」の前月比欄は、格差の前月比増減

【調査概要(宮城県)】

期間	2026年4月16日～4月30日	
方法	インターネット調査	
対象数	回答数	回答率
397社	195社	49.1%

【お問い合わせ先】

株式会社帝国データバンク 仙台支店
 〒980-0822 仙台市青葉区立町27-21
 仙台橋本ビルディング11階
 TEL 022-224-1451(代)



TDB景気動向調査(東北ブロック・秋田県)

—2026年4月調査—

2026年5月8日

景気DI=40.6		前月比 ▲ 1.6	3カ月ぶりに悪化
景気DI	「秋田」の景気DIは40.6と3月から1.6ポイントダウンした。『東北』6県では「青森」と並んで前月の第1位をキープし、『東北』(38.2)を2.4ポイント上回った。また、都道府県順位は前月の第18位から第15位にアップしたものの、『全国』(41.5)を0.9ポイント下回った。		
規模別DI	規模別では、「大企業」(41.7)は前月と同率であったものの、「中小企業」(40.5)は同1.8ポイントダウンした。この結果、「大企業」と「中小企業」のDIは逆転し、「大企業」の方が高くなった。		
業界別DI	業界別では、『建設』『製造』の2業界が前月比で改善したものの、『不動産』『小売』『卸売』『サービス』『農・林・水産』の5業界が悪化した。悪化した中では『卸売』(41.2)の同6.4ポイント減が目立った。		
先行き見通しDI	先行き見通しDIは、特に起爆剤となる要因は見当たらず、「3カ月後」40.6、「6カ月後」40.6、「1年後」41.3と引き続き低位で推移するとの声が多く、先行きへの不安要素が強まっている。		
概況	景気DIは、『東北』が前月比0.4ポイント、『全国』は同1.4ポイントそれぞれ悪化している。『東北』では、「青森」、「岩手」、「福島」の3県がやや改善したものの、本県と「宮城」、「山形」が悪化している。中東情勢の緊迫化による石油関連施設の被害やホルムズ海峡封鎖による石油関連製品の不足、値上げから大企業、中小企業ともに景気の先行き不安が急激に増している。また、燃料価格の高騰でさらに物価高の様相を呈してきていることから一般消費に対する懸念の声も増えている。このため、当面は一進一退の景気動向が続くであろう。		

【県別景気DI】

	順位	(前年同月順位)	回答数	(%)	4	5	6	7	8	9	10	11	12	1	2	3	4	前月比	3カ月後	6カ月後	1年後
青森	15	(34)	87	51.2	40.4	41.2	42.0	43.4	43.2	43.9	41.5	42.4	41.3	42.2	39.7	39.5	40.6	▲ 1.1	42.0	41.4	42.1
岩手	41	(42)	99	43.6	37.8	37.9	38.5	39.1	40.2	37.6	38.9	37.7	39.6	37.1	37.8	36.4	36.9	▲ 0.5	37.7	35.7	37.7
宮城	43	(47)	195	49.1	35.6	36.5	37.3	36.9	37.6	37.7	38.5	38.5	38.6	37.6	39.5	37.6	36.6	▲ 1.0	37.1	38.4	41.2
秋田	15	(25)	94	58.0	41.2	40.8	39.7	38.7	40.4	41.9	41.0	41.0	39.5	38.6	40.6	42.2	40.6	▲ 1.6	40.6	40.6	41.3
山形	39	(45)	135	48.7	36.5	37.5	39.0	39.9	38.8	36.7	38.3	37.5	40.0	38.3	40.0	38.9	37.4	▲ 1.5	38.0	38.5	41.4
福島	29	(38)	133	49.8	38.9	37.8	39.9	39.7	39.5	40.1	40.4	41.3	42.5	40.4	41.7	38.4	39.1	▲ 0.7	37.8	37.8	39.5
東北	10	(10)	743	49.5	37.9	38.2	39.1	39.2	39.5	39.2	39.5	39.4	40.1	38.8	39.9	38.6	38.2	▲ 0.4	38.5	38.6	40.6
全国			10,838	45.7	42.7	42.6	42.7	42.8	43.3	43.4	43.9	44.1	44.4	43.8	44.3	42.9	41.5	▲ 1.4	40.7	41.4	43.7

※回答数は最新の調査時の有効回答数で、(%)欄は有効回答率

※過去13カ月の景気DI値欄の網掛けは前月比悪化、下線・斜体は同横ばい

※県別の順位は全国47都道府県中、『東北』の順位は全国10地域中の景気DI 網掛けは前年同月比低下

【業界別景気DI(秋田県)】

	回答数	4	5	6	7	8	9	10	11	12	1	2	3	4	前月比	3カ月後	6カ月後	1年後
農・林・水産	6	57.1	53.3	50.0	47.2	50.0	58.3	61.1	61.1	52.4	54.8	52.8	45.2	44.4	▲ 0.8	44.4	41.7	38.9
金融	0																	
建設	13	40.0	40.6	42.2	37.2	41.7	35.4	34.5	38.5	36.9	35.9	35.6	34.5	35.9	▲ 1.4	37.2	34.6	32.1
不動産	4	41.7	54.2	45.8	45.8	45.8	43.3	37.5	37.5	37.5	37.5	37.5	41.7	37.5	▲ 4.2	41.7	41.7	41.7
製造	18	39.8	43.0	38.2	40.7	42.2	44.7	42.1	40.2	39.5	41.2	43.9	45.1	45.4	▲ 0.3	45.4	42.6	45.4
卸売	17	46.1	44.1	38.9	40.2	39.8	42.7	39.7	38.5	37.5	37.7	38.1	47.6	41.2	▲ 6.4	40.2	37.3	40.2
小売	19	36.7	33.3	36.5	32.5	34.1	35.2	39.2	39.2	31.5	35.0	38.6	39.8	37.7	▲ 2.1	36.0	39.5	40.4
運輸・倉庫	0		33.3	41.7	33.3	50.0	33.3	33.3	33.3		33.3		16.7					
サービス	16	36.5	37.5	39.2	39.5	40.2	44.4	42.5	42.2	46.5	37.3	44.0	45.2	41.7	▲ 3.5	42.7	45.8	46.9
その他	1	50.0	50.0	33.3	33.3	50.0	50.0	33.3	33.3	33.3	33.3	16.7	33.3	33.3	▲ 0.0	33.3	66.7	50.0

※空欄は回答社数が0のためDIを算出してない

【規模別景気DI(秋田県)】

	回答数	(%)	4	5	6	7	8	9	10	11	12	1	2	3	4	前月比	3カ月後	6カ月後	1年後
大企業	8	8.5	45.8	45.0	46.7	45.8	50.0	46.3	45.2	44.4	47.9	45.2	41.7	41.7	▲ 0.0	39.6	37.5	39.6	
中小企業	86	91.5	40.7	40.3	39.0	38.1	39.5	41.5	40.7	39.0	37.7	40.2	42.3	40.5	▲ 1.8	40.7	40.9	41.5	
(うち小規模)	32	34.0	39.0	34.8	36.9	34.8	38.0	37.5	36.5	38.5	36.6	33.8	36.0	36.7	▲ 0.8	33.3	35.9	36.5	
格差(大企業-中小企業)			5.1	4.7	7.7	7.7	10.5	4.8	4.5	5.4	10.2	5.0	▲ 0.6	1.2	▲ 1.8	▲ 1.1	▲ 3.4	▲ 1.9	

※(%)は構成比

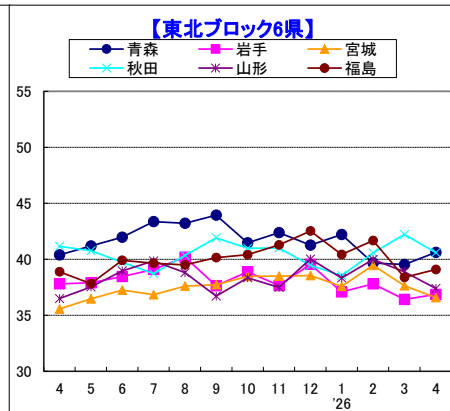
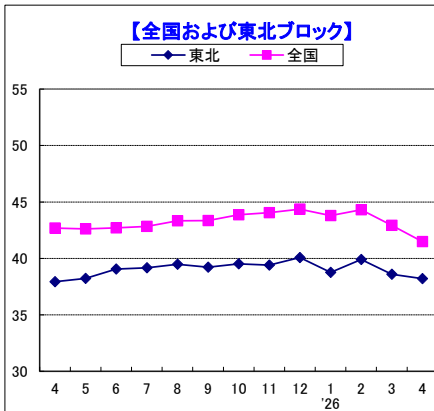
※「格差(大企業-中小企業)」の前月比欄は、格差の前月比増減

【調査概要(秋田県)】

期間	2026年4月16日～4月30日	
方法	インターネット調査	
対象数	回答数	回答率
162社	94社	58.0%

【お問い合わせ先】

株式会社帝国データバンク 秋田支店
 〒010-0001 秋田市中通2-4-19
 商工中金・日進秋田ビル6F
 TEL 018-833-4202(代)



TDB景気動向調査(東北ブロック・山形県)

—2026年4月調査—

2026年5月8日

景気DI=37.4 前月比 ▲ 1.5 2カ月連続悪化	
景気DI	「山形」の景気DIは前月比1.5ポイント悪化し37.4となった。『全国』のDIは同1.4ポイント悪化の41.5を示し、『東北』のDIも同0.4ポイント悪化して38.2となるなど、いずれの指標も2カ月連続悪化した。
規模別DI	「大企業」は前月比4.7ポイントと大幅な悪化となり35.0を示した。「中小企業」は同1.2ポイント悪化の37.6となり2カ月連続の悪化、うち「小規模企業」は同1.0ポイント悪化して34.3となり4カ月連続の悪化。3指標ともに前月比悪化した。
業界別DI	前月比改善したのは『製造』『小売』『運輸・倉庫』の3業界のみ。『金融』『不動産』は横ばい。『農・林・水産』『建設』『卸売』『サービス』の4業界は悪化した。『運輸・倉庫』は4カ月ぶりに改善した一方、『建設』は2カ月ぶりに悪化に転じた。
先行き見通しDI	「3カ月後」は前月比2.2ポイント減の38.0となり2カ月連続で悪化した。「6カ月後」は同2.4ポイント減の38.5と4カ月連続悪化、「1年後」は同0.3ポイント改善し41.4となった。目先の厳しさを示す結果となった。
概況	県内企業の声として「中東情勢により資材調達に難しい。工期が遅延する恐れがある」(建設、中小企業)、「石油製品不足により品物が従来通り入手できない。価格転嫁ができず、粗利がさらに悪化している」(出版印刷、中小企業)など、中東問題を背景とした課題が浮き彫りとなっている。「観光業として来館者数、売上高ともに前年比プラスで推移中」(小売、大企業)、「自治体で商品券を配ったことがプラス要因」(小売、中小企業)など、一部業界では前向きなコメントもあるが、先行きについては中東情勢による不透明感が根強く残る。

【県別景気DI】

	順位	(前年同月順位)	回答数	(%)	4	5	6	7	8	9	10	11	12	1	2	3	4	前月比	3カ月後	6カ月後	1年後
青森	15	(34)	87	51.2	40.4	41.2	42.0	43.4	43.2	43.9	41.5	42.4	41.3	42.2	39.7	39.5	40.6	1.1	42.0	41.4	42.1
岩手	41	(42)	99	43.6	37.8	37.9	38.5	39.1	40.2	37.6	38.9	37.7	39.6	37.1	37.8	36.4	36.9	0.5	37.7	35.7	37.7
宮城	43	(47)	195	49.1	35.6	36.5	37.3	36.9	37.6	37.7	38.5	38.5	38.6	37.6	39.5	37.6	36.6	▲1.0	37.1	38.4	41.2
秋田	15	(25)	94	58.0	41.2	40.8	39.7	38.7	40.4	41.9	41.0	41.0	39.5	38.6	40.6	42.2	40.6	▲1.6	40.6	40.6	41.3
山形	39	(45)	135	48.7	36.5	37.5	39.0	39.9	38.8	36.7	38.3	37.5	40.0	38.3	40.0	38.9	37.4	▲1.5	38.0	38.5	41.4
福島	29	(38)	133	49.8	38.9	37.8	39.9	39.7	39.5	40.1	40.4	41.3	42.5	40.4	41.7	38.4	39.1	0.7	37.8	37.8	39.5
東北	10	(10)	743	49.5	37.9	38.2	39.1	39.2	39.5	39.2	39.5	39.4	40.1	38.8	39.9	38.6	38.2	▲0.4	38.5	38.6	40.6
全国			10,538	45.7	42.7	42.6	42.7	42.8	43.3	43.4	43.9	44.1	44.4	43.8	44.3	42.9	41.5	▲1.4	40.7	41.4	43.7

※回答数は最新の調査時の有効回答数で、(%)欄は有効回答率

※過去13カ月の景気DI値欄の網掛けは前月比悪化、下線・斜体は同横ばい

※県別の順位は全国47都道府県中、『東北』の順位は全国10地域中の景気DI 網掛けは前年同月比低下

【業界別景気DI(山形県)】

	回答数	4	5	6	7	8	9	10	11	12	1	2	3	4	前月比	3カ月後	6カ月後	1年後
農・林・水産	8	58.3	58.3	52.8	50.0	57.1	47.2	54.2	52.8	57.1	55.6	52.8	61.1	43.8	▲17.3	39.6	45.8	47.9
金融	1	50.0	66.7		33.3			50.0	33.3	33.3	33.3	50.0	33.3	33.3	0.0	33.3	33.3	33.3
建設	22	36.2	32.7	38.7	42.5	39.9	39.1	42.9	41.4	43.6	38.3	36.0	40.6	32.6	▲8.0	37.9	34.1	35.6
不動産	2	0.0	0.0	0.0	25.0	22.2	16.7	33.3	33.3	33.3	27.8	25.0	25.0	25.0	0.0	16.7	16.7	33.3
製造	35	29.8	32.4	29.8	34.3	31.0	30.6	29.2	31.1	32.8	34.3	40.3	36.8	38.6	1.8	38.1	39.5	44.8
卸売	18	28.9	26.0	32.2	30.0	32.4	31.3	34.2	30.0	31.4	30.8	31.0	32.4	29.6	▲2.8	30.6	29.6	33.3
小売	19	36.1	41.7	39.1	43.5	40.8	37.7	41.7	40.4	41.7	43.3	45.2	39.2	43.0	3.8	43.9	46.5	45.6
運輸・倉庫	6	40.0	41.7	45.8	37.5	46.7	38.9	36.7	33.3	45.8	36.7	33.3	30.0	30.6	0.6	30.6	30.6	30.6
サービス	24	46.7	46.9	51.7	49.3	46.0	44.2	46.2	42.3	46.2	40.9	45.8	43.2	42.4	▲0.8	42.4	43.1	45.8
その他	0																	

※空欄は回答社数が0のためDIを算出していない

【規模別景気DI(山形県)】

	回答数	(%)	4	5	6	7	8	9	10	11	12	1	2	3	4	前月比	3カ月後	6カ月後	1年後
大企業	10	7.4	39.3	41.7	39.3	39.6	39.3	41.1	38.1	37.9	42.4	40.3	38.9	39.7	35.0	▲4.7	43.3	38.3	40.0
中小企業	125	92.6	36.2	37.1	38.9	39.9	38.8	36.2	38.4	37.5	39.8	38.2	40.1	38.8	37.6	▲1.2	37.6	38.5	41.5
(うち小規模)	53	39.3	35.5	38.5	38.7	39.8	40.0	35.1	37.2	37.6	39.6	38.5	38.3	35.3	34.3	▲1.0	34.6	36.8	39.0
格差(大企業-中小企業)			3.1	4.6	0.4	▲0.3	0.5	4.9	▲0.3	0.4	2.6	2.1	▲1.2	0.9	▲2.6	▲3.5	5.7	▲0.2	▲1.5

※(%)は構成比

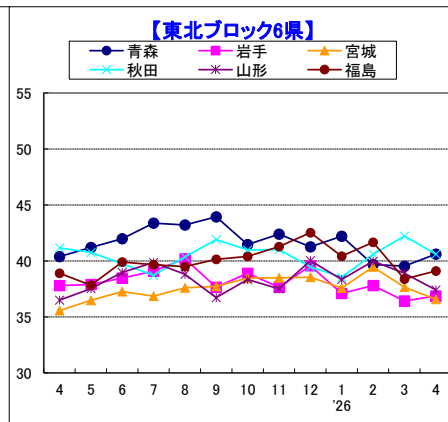
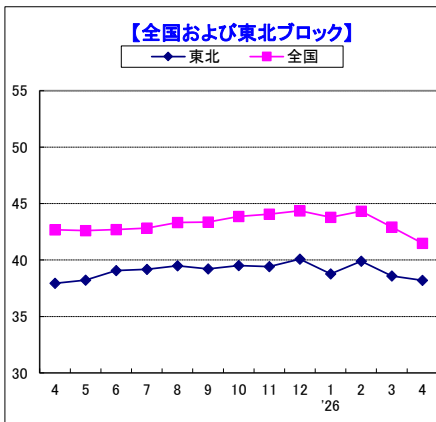
※「格差(大企業-中小企業)」の前月比欄は、格差の前月比増減

【調査概要(山形県)】

期間	2026年4月16日～4月30日	
方法	インターネット調査	
対象数	回答数	回答率
277社	135社	48.7%

【お問い合わせ先】

株式会社帝国データバンク 山形支店
〒990-0043
山形市本町2-4-3 本町ビル4階
TEL 023-622-4301(代)



TDB景気動向調査(東北ブロック・福島県)

—2026年4月調査—

2026年5月8日

景気DI=39.1		前月比+0.7	2カ月ぶりに改善
景気DI	「福島」の景気DIは、39.1と3月を0.7ポイント上回って、2カ月ぶりに改善したものの、2カ月連続で30台にとどまった。『全国』の景気DIは、前月(42.9)を1.4ポイント下回り、41.5となった。「福島」の都道府県別順位は、前月の第42位から第29位となった。		
規模別DI	「大企業」(44.4)は前月比2.7ポイント上昇、「中小企業」(38.4)は同0.3ポイント上昇、「小規模企業」(34.6)は同0.9ポイント上昇した。格差(大企業-中小企業)は6.0となり、2カ月連続で「大企業」が「中小企業」を上回った。		
業界別DI	『運輸・倉庫』『小売』『製造』は悪化した。『不動産』『農・林・水産』『建設』『卸売』『サービス』の5業界が改善した。『建設』『卸売』は2カ月ぶりに40台に改善したものの、『小売』は20カ月連続で30台にとどまった。		
先行き見通しDI	「1年後」の先行き見通しDIは4業界が当月からの改善を見込んでいる。特に『運輸・倉庫』は当月(30.6)から16.6ポイント、『卸売』『不動産』はそれぞれ当月(40.0)から3.3ポイントの改善を見込んでいる。一方、業界比率の突出している『建設』の「1年後」が当月(40.3)から1.4ポイント低下を見込んでおり、やや懸念される。		
概況	5業界が改善したことから、「福島」の景気DI(39.1)は前月比0.7ポイント上昇した。企業からは「公共インフラ工事の案件が増加している」(建設)との声がある一方、「中東情勢の悪化に伴うコスト高が収益を圧迫している」「シンナー不足に加え、樹脂系材料の入荷にも懸念」(各製造)などの声も聞かれた。中東情勢については歴史的な緊張局面にあるとの見方が多く、これに伴うエネルギー価格の高騰が中小企業の経営に直接的な影響を及ぼしている事象も出始めており、当面は景気動向が不安定に推移することを想定しておく必要がある。		

【県別景気DI】

	順位	(前年同月順位)	回答数	(%)	4	5	6	7	8	9	10	11	12	1	2	3	4	前月比	3ヵ月後	6ヵ月後	1年後
青森	15	(34)	87	51.2	40.4	41.2	42.0	43.4	43.2	43.9	41.5	42.4	41.3	42.2	39.7	39.5	40.6	1.1	42.0	41.4	42.1
岩手	41	(42)	99	43.6	37.8	37.9	38.5	39.1	40.2	37.6	38.9	37.7	39.6	37.1	37.8	36.4	36.9	0.5	37.7	35.7	37.7
宮城	43	(47)	195	49.1	35.6	36.5	37.3	36.9	37.6	37.7	38.5	38.5	38.6	37.6	39.5	37.6	36.6	▲1.0	37.1	38.4	41.2
秋田	15	(25)	94	58.0	41.2	40.8	39.7	38.7	40.4	41.9	41.0	41.0	39.5	38.6	40.6	42.2	40.6	▲1.6	40.6	40.6	41.3
山形	39	(45)	135	48.7	36.5	37.5	39.0	39.9	38.8	36.7	38.3	37.5	40.0	38.3	40.0	38.9	37.4	▲1.5	38.0	38.5	41.4
福島	29	(38)	133	49.8	38.9	37.8	39.9	39.7	39.5	40.1	40.4	41.3	42.5	40.4	41.7	38.4	39.1	0.7	37.8	37.8	39.5
東北	10	(10)	743	49.5	37.9	38.2	39.1	39.2	39.5	39.2	39.5	39.4	40.1	38.8	39.9	38.6	38.2	▲0.4	38.5	38.6	40.6
全国			10,838	45.7	42.7	42.6	42.7	42.8	43.3	43.4	43.9	44.1	44.4	43.8	44.3	42.9	41.5	▲1.4	40.7	41.4	43.7

※回答数は最新の調査時の有効回答数で、(%)欄は有効回答率

※過去13カ月の景気DI値欄の網掛けは前月比悪化、下線・斜体は同横ばい

※県別の順位は全国47都道府県中、『東北』の順位は全国10地域中の景気DI 網掛けは前年同月比低下

【業界別景気DI(福島県)】

	回答数	4	5	6	7	8	9	10	11	12	1	2	3	4	前月比	3ヵ月後	6ヵ月後	1年後	
農・林・水産	2	50.0	58.3	54.2	75.0	72.2	66.7	72.2	66.7	58.3	38.9	50.0	11.1	33.3	25.0	16.7			
金融	3	41.7	37.5	37.5	37.5	38.9	38.9	38.9	38.9	38.9	25.0	33.3	33.3	0.0	33.3	33.3	33.3		
建設	24	37.7	40.8	40.9	42.6	44.0	41.0	43.8	41.7	42.9	40.7	43.2	38.9	40.3	1.4	40.3	39.6	38.9	
不動産	5	50.0	50.0	41.7	50.0	43.3	40.0	29.2	33.3	41.7	38.9	26.7	26.7	40.0	13.3	40.0	40.0	43.3	
製造	30	34.2	32.9	36.1	35.4	38.2	36.2	36.6	41.7	40.6	38.2	40.2	39.1	38.3	▲0.8	39.9	36.1	39.4	
卸売	25	39.1	37.9	39.7	41.7	38.9	42.4	41.0	42.1	43.2	40.3	42.4	38.6	40.0	1.4	41.3	40.7	43.3	
小売	16	35.0	34.1	35.6	32.3	32.3	39.7	36.9	37.5	39.8	38.9	38.9	36.5	35.4	▲1.1	34.4	34.4	35.4	
運輸・倉庫	6	44.4	41.7	39.6	42.6	30.6	40.5	39.6	38.1	38.9	27.1	45.2	33.3	30.6	▲2.7	33.3	33.3	47.2	
サービス	22	44.3	40.7	44.7	41.1	40.4	42.4	41.3	42.0	43.9	44.7	43.8	41.7	42.4	0.7	40.9	40.2	38.6	
その他	0	50.0	50.0				50.0												

※空欄は回答社数が0のためDIを算出してない

【規模別景気DI(福島県)】

	回答数	(%)	4	5	6	7	8	9	10	11	12	1	2	3	4	前月比	3ヵ月後	6ヵ月後	1年後
大企業	15	11.3	37.5	42.9	41.1	46.2	41.1	40.0	39.7	39.3	40.0	40.5	40.5	41.7	44.4	2.7	41.1	41.1	41.1
中小企業	118	88.7	39.0	37.3	39.8	39.0	39.3	40.2	40.5	41.5	42.8	40.4	41.8	38.1	38.4	0.3	37.4	37.4	39.3
(うち小規模)	38	28.6	38.4	36.0	40.4	36.7	35.9	36.2	38.9	38.4	42.5	37.2	38.8	33.7	34.6	0.9	34.2	35.5	39.5
格差(大企業-中小企業)			▲1.5	5.6	1.3	7.2	1.8	▲0.2	▲0.8	▲2.2	▲2.8	0.1	▲1.3	3.6	6.0	2.4	3.7	3.7	1.8

※(%)は構成比

※「格差(大企業-中小企業)」の前月比欄は、格差の前月比増減

【調査概要(福島県)】

期間	2026年4月16日～4月30日	
方法	インターネット調査	
対象数	回答数	回答率
267社	133社	49.8%

【お問い合わせ先】

株式会社帝国データバンク 福島支店
〒960-8518
福島市大町7-11 三共福島ビル3F
TEL 024-522-6221(代)

