

2026 年の周年記念企業、 山梨県に 1259 社 「100 周年」は 15 社

戦後昭和 21 年創業の「80 周年」企業は 137 社、
「50 周年」企業は 156 社

山梨県・「周年記念企業」調査(2026 年)



本件照会先

岡田 哲也(支店長)
帝国データバンク
甲府支店
問合せ先:055-233-0241(直通)
e-mail:info.koufu@mail.tdb.co.jp

発表日

2026/01/23

当レポートの著作権は株式会社帝国データバンクに帰属します。
当レポートはプレスリリース用資料として作成しております。著作権法の範囲内でご利用いただき、私的利用を超えた複製および転載を固く禁じます。

SUMMARY

2026 年に周年を迎える企業は山梨県に 1,259 社あることが判明した。「20 周年」を迎える企業が 184 社で最多となり、「100 周年」企業は 15 社だった。業種別では、「サービス業」の割合が 26.4%で最も高く、「建設業」が 23.7%で続いた。周年企業経営者の就任経緯では、「同家族承継」および「創業者」の「ファミリー」企業が 8 割強を占めた。

帝国データバンク甲府支店は、創業・設立から節目を迎える企業(個人経営・特殊法人・団体等含む)を「周年企業」として、10 年刻み(200 周年超は 50 年刻み)で抽出し、分析を行った。

[注 1] 2025 年 11 月時点における帝国データバンクが保有する企業概要ファイル(COSMOS2、約 150 万社収録)、および企業信用調査報告書(CCR、約 200 万社収録)、外部情報などを基に集計

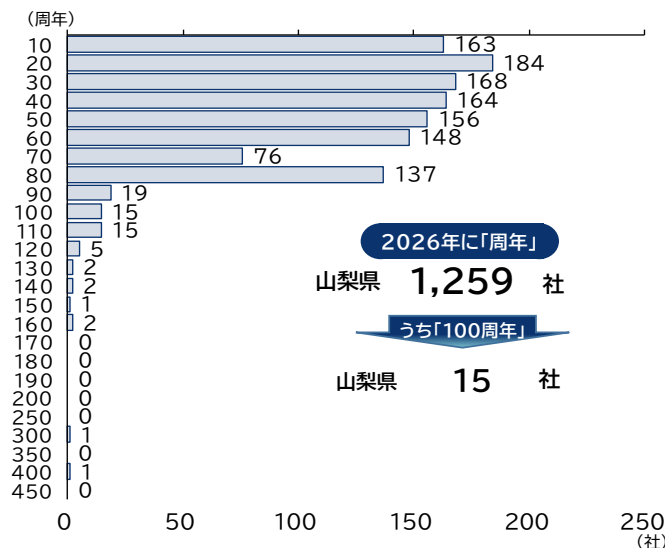
[注 2] オーナー企業とは、代表者(社長)の持ち株比率が 51%以上の企業を指す

2026 年の周年企業は 1,259 社、うち「100 周年」は 15 社

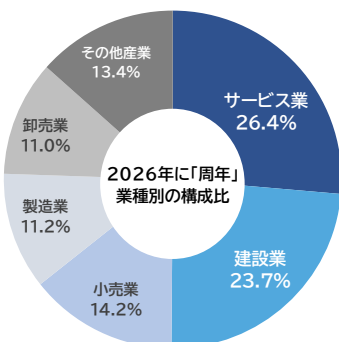
2026 年(令和 8 年)に 10 年刻みで節目となる周年を迎える企業は、2025 年 11 月時点で山梨県に 1,259 社あることが判明した。このうち、2006 年(平成 18 年)に創業し「20 周年」を迎える企業が 184 社で最も多かった。次いで、「30 周年」企業が 168 社、「40 周年」企業が 164 社、「10 周年」企業が 163 社と続いた。創業から半世紀となる「50 周年」企業は 156 社、「100 周年」を迎える老舗企業は 15 社で、前年の 15 社と同社数となった。また、終戦の翌年にあたる 1946 年(昭和 21 年)に創業した「80 周年」を迎える企業が 137 社であり、戦後復興を目指すなかで多くの企業が創業したことがうかがえる。

業種別では、サービス業が 332 社で全体の 26.4%を占めトップ。次いで建設業が 299 社で全体の 23.7%を占め、この 2 業種で周年企業の半数超を占めた。以下、小売業(179 社・14.2%)、製造業(141 社・11.2%)、卸売業(139 社・11.0%)と続いた。「10 周年」「30 周年」「50 周年」「80 周年」「100 周年」を迎える企業でみると、「10 周年」はサービス業(61 社・37.4%)が最も多く、「30 周年」もサービス業(46 社・27.4%)が最多となった。一方、「50 周年」は建設業(42 社・26.9%)、「80 周年」も建設業(42 社・30.7%)が最も多く、「100 周年」は小売業(5 社・33.3%)が最も多い結果となった。

2026 年に周年を迎える企業数



2026 年に「周年」業種別の構成比



業種別	10周年		30周年		50周年		80周年		100周年		全体社数	
	社数	構成比 (%)	社数	構成比 (%)	社数	構成比 (%)	社数	構成比 (%)	社数	構成比 (%)	社数	構成比 (%)
建設業	33	20.2	42	25.0	42	26.9	42	30.7	2	13.3	299	23.7
製造業	6	3.7	16	9.5	23	14.7	18	13.1	0	0.0	141	11.2
卸売業	13	8.0	14	8.3	12	7.7	27	19.7	3	20.0	139	11.0
小売業	16	9.8	29	17.3	26	16.7	20	14.6	5	33.3	179	14.2
運輸・通信業	1	0.6	7	4.2	7	4.5	2	1.5	0	0.0	37	2.9
サービス業	61	37.4	46	27.4	32	20.5	20	14.6	3	20.0	332	26.4
不動産業	12	7.4	10	6.0	8	5.1	7	5.1	1	6.7	79	6.3
農林水産業	13	8.0	1	0.6	2	1.3	1	0.7	0	0.0	25	2.0
金融・保険業	4	2.5	3	1.8	3	1.9	0	—	1	6.7	18	1.4
その他	4	2.5	0	—	1	0.6	0	—	0	—	10	0.8
合計	163	100.0	168	100.0	156	100.0	137	100.0	15	100.0	1,259	100.0

【注】その他産業は「不動産業」「運輸・通信業」「農林水産業」などの合計

2026年に周年を迎える主な企業

周年	TDB企業コード	商 号	創業・設立年	本店所在地	業 種
160周年	280091995	(株)横田商店	1866年(慶応2年)	南都留郡	傘・同部分品製造
100周年	985726422	富士急行(株)	1926年(大正15年)	富士吉田市	交通事業及びレジャー事業
90周年	280000604	天野工業(株)	1936年(昭和11年)	大月市	木工工業
80周年	134020542	(株)コイケ	1946年(昭和21年)	中巨摩郡	半導体素子製造
	280027288	三井建設工業(株)		甲府市	建築工事業
	280031093	(株)アセラ		甲府市	化学製品等の卸
60周年	280019473	(株)環財	1966年(昭和41年)	笛吹市	配管冷暖房装置等卸
	280027813	(株)森銀		甲府市	非鉄金属卸
	280036509	(株)ワイ・シー・シー		甲府市	ソフト受託開発
	280054900	(株)日原ライニング工業		甲府市	防水工事業
	985224959	三栄精工(株)		南アルプス市	機械同部品製造修理
50周年	280054740	(株)フローレン	1976年(昭和51年)	笛吹市	自販機用清涼飲料販売業
	280056806	(株) サン. フーズ		甲州市	蒸留酒・混成酒製造
40周年	280153560	(株)サンキムラヤ	1986年(昭和61年)	甲府市	パン製造
	280178077	(株) オーテックエレクトロニクス		南アルプス市	計量測定器等製造
	280182651	(株) YSKe-com		甲府市	ソフト受託開発
	280189105	西甲府住宅(株)		甲府市	木造建築工事業
30周年	280212642	(株)システムサポート	1996年(平成8年)	甲府市	事務用機械器具卸

市郡別では『甲府市』がトップ

市郡別にみると、『甲府市』が361社で最も多かった。次いで、『笛吹市』と『南都留郡』が各98社、『南アルプス市』が87社、『北杜市』が76社、『甲斐市』が75社と続いた。

また、「10周年」、「30周年」、「50周年」、「80周年」、「100周年」も『甲府市』(51社、43社、25社、60社、5社)が最多となった。

2026年に周年を迎える市郡別企業数

(単位:社)

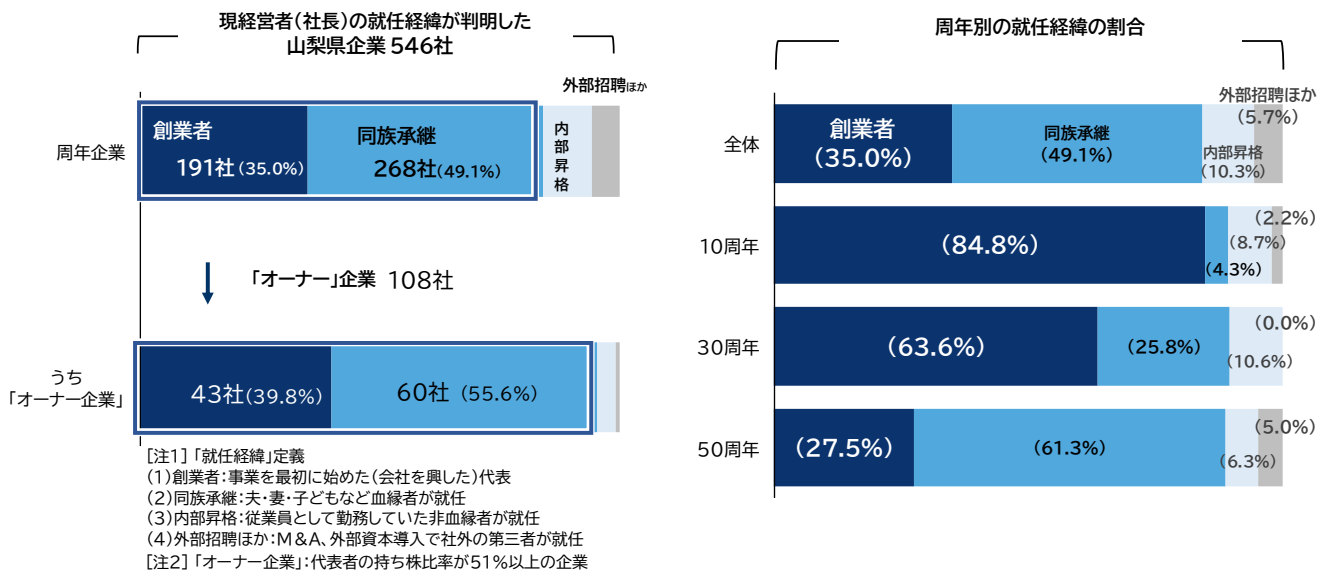
市郡別	10周年	30周年	50周年	80周年	100周年	全体	
甲府市	51	43	25	60	5	361	
笛吹市	13	14	17		1	98	【南都留郡】
南都留郡	6	16	19	6	1	98	富士河口湖町
南アルプス市	10	20	9	11	1	87	鳴沢村
北杜市	14	10	10	4		76	西桂町
甲斐市	17	15	14	3		75	忍野村
富士吉田市	5	8	13	8	1	74	山中湖村
都留市	4	13	5	7		51	道志村
山梨市	5	7	10	6		49	
南巨摩郡	5	3	5	8	1	48	【南巨摩郡】
甲州市	4	3	7	6		46	早川町
中巨摩郡	7	5	8	4	2	45	身延町
韮崎市	9	5	5	3		41	南部町
中央市	8	2	3	3	1	39	富士川町
上野原市	4	1	4	3	1	26	
大月市		1		1	1	21	
西八代郡	1	1	2	4		18	
北都留郡		1				6	【北都留郡】
合計	163	168	156	137	15	1,259	小菅村 丹波山村 昭和町 【西八代郡】 市川三郷町

就任経緯別では、創業者と同族承継が 8 割強を占める

現経営者の就任経緯が判明した山梨県の周年企業 546 社を分析したところ、就任経緯として最も多いのは、子どもなど血縁者が就任した「同族承継」で 268 社（構成比 49.1%）、次いで事業を始めた「創業者」が 191 社（同 35.0%）となり、「ファミリー」企業（同族承継および創業者の企業）だけで 8 割強を占めた。うち、代表者の持ち株比率が 51% 以上の「オーナー」企業は 108 社判明した。

また、周年別に就任経緯の割合を比較すると、10 周年と 30 周年では創業者が大半を占めている一方、50 周年では同族承継と内部昇格で 6 割強を占めており、世代交代の進展が見られる結果となった。

周年別の就任経緯の割合



まとめ

2026 年に創業・設立から記念すべき節目を迎える「周年企業」は山梨県内で 1,259 社判明した。このうち「100 周年」を迎える企業は 15 社となった。業種別では、サービス業が 332 社（26.4%）でトップとなった。次いで建設業が 299 社（23.7%）となり、この 2 業種で周年企業の半数超を占めた。

周年企業経営者の就任経緯では、「同家族承継」および「創業者」の「ファミリー」企業が 8 割強を占めた。50 周年を迎える企業では、同家族承継が 6 割強を占めたが、今後に向け次世代のリーダーや新しい人材の確保が重要であるといえるだろう。

企業が次の 100 年に向けて存続・成長するには、安定的な業績確保や柔軟な経営戦略に加え、魅力的な職場づくりや人材育成の施策を講じ、若者が働きたいと感じる環境を整える取り組みも重要であり、そうした取り組みが、結果として企業の存続と発展に繋がっていくだろう。周年を契機に、各社のさらなる成長が期待される。

(参考) 都道府県別 各周年企業数

地域	都道府県	10周年	30周年	50周年	100周年	150周年	200周年	250周年～
北海道	北海道	1,069	918	925	95	1		
東北	青森県	243	250	278	24	1		
	岩手県	195	153	213	29	4		2
	宮城県	449	335	324	22	2		
	秋田県	110	152	179	22	1		
	山形県	185	199	209	58	3		1
	福島県	284	312	291	56			
関東	茨城県	315	359	474	61	1		1
	栃木県	276	252	349	30	4		
	群馬県	396	333	405	44			1
	埼玉県	1,103	922	799	45	5		
	千葉県	985	747	604	41	2		1
	東京都	4,264	2,662	1,788	228	17		1
	神奈川県	1,551	1,126	862	61	5		1
北陸	新潟県	308	372	438	79	5		1
	富山県	210	220	192	45	1	1	1
	石川県	204	237	214	28	2		1
	福井県	169	193	157	25	1		1
中部	山梨県	163	168	156	15	1		2
	長野県	279	324	339	73	2		1
	岐阜県	244	274	290	51	5		
	静岡県	560	503	556	105	2	1	
	愛知県	947	1,066	912	131	5	1	1
	三重県	257	286	294	37	1		1
近畿	滋賀県	177	216	158	30	3		
	京都府	353	402	366	75	4		3
	大阪府	1,836	1,613	1,039	193	8	2	2
	兵庫県	927	799	553	97	4		
	奈良県	181	172	207	27	2		
	和歌山県	131	154	151	37		1	1
中国	鳥取県	104	86	96	10	1		
	島根県	126	112	132	18	1		
	岡山県	428	307	327	48	2		
	広島県	635	475	440	54	2		
	山口県	242	202	182	18			
四国	徳島県	197	139	154	33		1	1
	香川県	319	146	182	25			1
	愛媛県	333	218	224	31			
	高知県	98	116	151	22			
九州・沖縄	福岡県	1,294	900	699	82	4		2
	佐賀県	150	157	138	37	3		1
	長崎県	208	205	221	29			1
	熊本県	332	297	291	26	1		
	大分県	263	214	235	30			
	宮崎県	240	189	237	23			
	鹿児島県	245	220	327	20	1		
	沖縄県	374	288	181	1			
全国		23,959	19,990	17,939	2,371	107	7	29