

特別企画：東京都 女性社長分析

東京都の女性社長比率は8.3%

港区白金台は3人に1人が女性社長

はじめに

既に一部業種で人手不足が顕在化するなか、「すべての女性が輝く社会づくり」を重要課題のひとつに掲げる安倍内閣は2015年8月に女性活躍推進法を成立。今年4月1日からは労働者301人以上の大企業で女性の活躍推進に向けた行動計画の策定などが義務付けられるようになった。

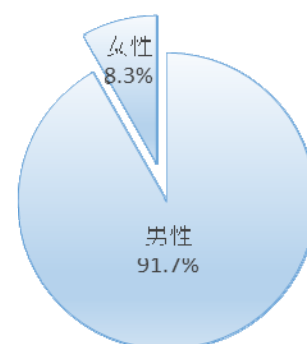
2015年8月の帝国データバンクのアンケート調査では、女性管理職がない企業は50.9%にのぼり、女性管理職の割合は平均6.4%にとどまっている。企業活動における女性の登用は各企業が取り組むべき課題だが、匿名ブログが発端となり女性が活躍できる社会基盤についての議論が沸き上がるなど、女性の企業活動への参加に関する注目度は高まっている。

帝国データバンクでは、企業概要ファイル「COSMOS2」（146万社収録）から「株式会社」「有限会社」の社長データを抽出。東京都の女性社長について調査した。

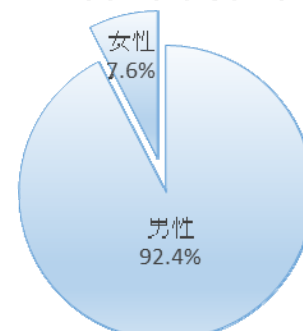
調査結果（要旨）

1. 東京都に所在する女性社長企業は1万4919社。女性社長比率は8.3%で、12社に1社が女性社長であることが判明し、全国の女性社長比率（7.6%）を0.7ポイント上回った
2. 業種別では「不動産業」や「小売業」で女性比率が1割を超えた。一方「建設業」は4.0%と女性社長の比率が最も低かった
3. 23区別で最も女性社長比率が高いのは「目黒区」。住所で見ると、港区「白金台」や目黒区「東山」「自由が丘」で高かった
4. 女性社長の就任経緯を見ると、「創業者」が46.7%で最多。業種別に見ると、「サービス業」の女性社長は創業者率が58.9%と最も高かった

東京都 女性社長比率



全国 女性社長比率

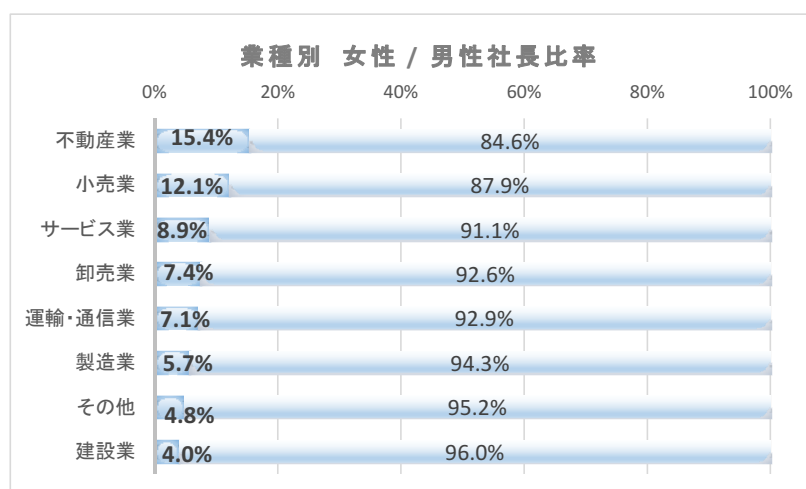


1. 業種別 ～「不動産業」「小売業」で女性社長率1割超え

【業種・大分類別】

業種・大分類別で東京都内の女性社長比率を見ると、トップは、「不動産業」(15.4%)で、「小売業」(12.1%)が続いた。

最下位は、「建設業」の4.0%。「建設業」は就業者総数に占める女性比率が低いこともあり(※)、女性社長率も低調だった。



※総務省「労働力調査」・厚生労働省「建設労働関係統計資料」より

【業種・細分類別】

業種・細分類別(※男性社長企業と合わせて10社以上抽出可能な業種、資本金1000万円以上、従業員10人以上)で東京都内の女性社長比率を見ると、「民営職業紹介」が50.0%と半数を占めトップ。看護師や医療従事者、介護従事者などの人材紹介を手がける企業が目立ったほか、ヘッドハンティングを手がける企業が見られた。

2位は、女性に人気のスパ・温浴施設などを運営する、「リラクゼーション施設」の40.0%となった。

以下、3位は職場に女性が多い「保育所」(35.8%)となったほか、4位「美容業」(27.1%)や12位「化粧品小売」(20.0%)といった“美”に関する業種がランクイン。飲食事業のなかでは、5位「料亭」(25.0%)や8位「バー、ナイトクラブ」(22.4%)といった業種で女性が切り盛りする比率が高い結果となった。

また、7位「皮革・皮革製品卸」(23.8%)、9位「成人女子少女服製造」(22.0%)、10位「呉服・服地小売」(21.7%)、11位「かばん・袋物小売」(20.7%)

業種別(細分類)ランキング

業種別分類	女性社長比率
1 民営職業紹介	50.0%
2 リラクゼーション施設	40.0%
3 保育所	35.8%
4 美容業	27.1%
5 翻訳業	25.0%
5 料亭	25.0%
7 皮革・皮革製品卸	23.8%
8 バー、ナイトクラブ	22.4%
9 成人女子少女服製造	22.0%
10 呉服・服地小売	21.7%
11 かばん・袋物小売	20.7%
12 化粧品小売	20.0%
12 各種学校	20.0%
14 ソース製造	18.2%
15 職業訓練施設	18.1%

※10社以上の企業がある業種

※資本金1000万円以上、従業員10人以上の企業

といったアパレル関連の業種でも女性社長比率の高さが目立った。

2. 地区別 ～「白金台4丁目」に所在する企業の3人に1人が女性社長

【23 区別】

所在地別に女性社長比率を見ると、東京 23 区内で最も女性社長比率が高いのは「目黒区」。続く、「世田谷区」「渋谷区」の3区で女性比率が10%を超えている（地図参照）。

【23 区・詳細住所別】

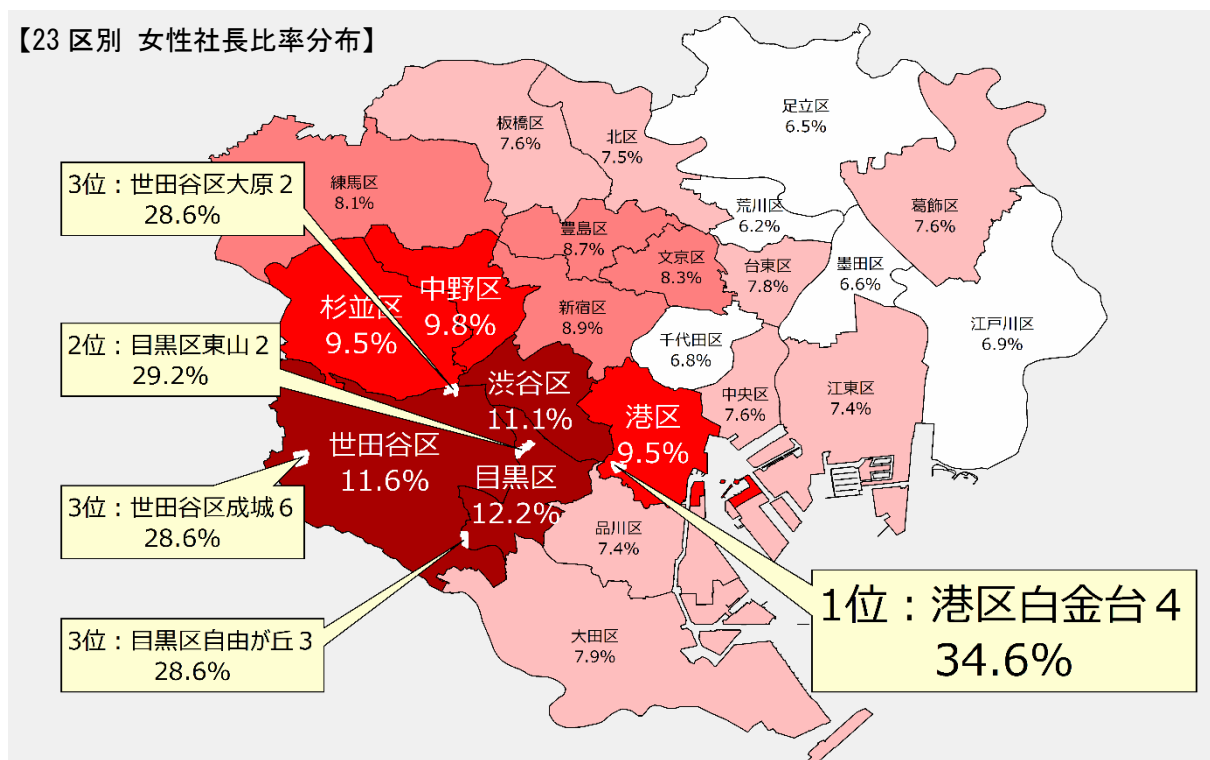
女性社長比率を詳細な住所（※男性社長企業と合わせて20社以上の企業が所在する地区に限る）で見ると、最も女性社長比率が高い住所は、東京メトロ南北線・白金台駅にほど近い「港区白金台4丁目」（女性社長比率：34.6%）。白金や白金台に住する主婦を表す“シロガネーゼ”という言葉があるように、セレブのイメージが強い場所だが、経営者の3人に1人が女性であることが判明した。

2位以下も、「自由が丘」「成城」「南麻布」「南青山」といった住宅地等としてブランドイメージが高い場所に、経営者として活躍する女性が集中する結果となった。

23区内の詳細住所別		女性社長比率
1	港区白金台4	34.6%
2	目黒区東山2	29.2%
3	目黒区自由が丘3	28.6%
3	世田谷区大原2	28.6%
3	世田谷区成城6	28.6%
6	品川区西大井5	27.3%
7	渋谷区上原2	26.8%
8	目黒区緑が丘2	26.7%
8	板橋区高島平9	26.7%
10	港区南麻布5	26.6%
11	大田区山王1	26.3%
12	品川区上大崎1	26.1%
12	北区滝野川3	26.1%
12	板橋区常盤台2	26.1%
15	目黒区自由が丘2	25.3%
16	港区南青山4	24.7%
17	世田谷区奥沢5	24.4%
18	目黒区下目黒5	24.1%
18	世田谷区奥沢2	24.1%
20	品川区西大井1	23.8%

※20社以上の企業がある地区

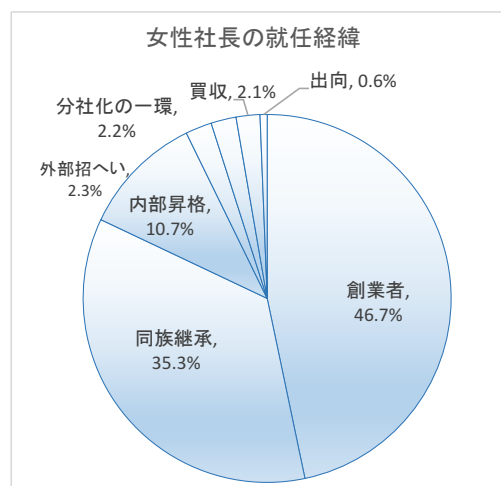
【23 区別 女性社長比率分布】



3. 就任経緯別 ～「創業者」が最多、全国と比較して「創業者」率高い

社長への就任経緯が判明している女性社長企業を抽出すると、「創業者」の構成比が46.7%を占めた。全国の女性社長の「創業者」比率は35.8%であることと比べると、東京都は起業する女性社長の割合が高いことが判明した。

就任経緯が判明している企業を業種別に見ると、「建設業」「製造業」「運輸・通信業」「不動産業」で「同族継承」率が最も高かった。一方、「卸売業」「小売業」「サービス業」では創業社長率が最も高かった。



就任経緯が判明している企業(業種別)

建設業	構成比	製造業	構成比	卸売業	構成比	小売業	構成比
創業者	36.5%	創業者	20.4%	創業者	47.6%	創業者	53.8%
同族継承	48.6%	同族継承	63.5%	同族継承	35.8%	同族継承	31.4%
内部昇格	10.4%	内部昇格	12.5%	内部昇格	10.0%	内部昇格	7.7%
その他	4.5%	その他	3.7%	その他	6.6%	その他	7.1%
合計	100.0%	合計	100.0%	合計	100.0%	合計	100.0%

運輸・通信業	構成比	不動産業	構成比	サービス業	構成比
創業者	29.9%	創業者	29.9%	創業者	58.9%
同族継承	50.0%	同族継承	53.9%	同族継承	19.9%
内部昇格	8.8%	内部昇格	9.7%	内部昇格	12.3%
その他	11.3%	その他	6.6%	その他	8.9%
合計	100.0%	合計	100.0%	合計	100.0%

都内の上場企業のうち、女性社長の企業は17社。就任経緯が「内部昇格」の女性社長が8社と最も多かった。また、「創業者」として女性が社長を務めている企業は以下の2社だった。

TDB企業コード	商号	代表	所在地	上場市場
986113168	(株)ザッパラス	川嶋 真理 氏	東京都渋谷区	東証1部
987982388	21LADY(株)	藤井(広野) 道子 氏	東京都千代田区	名証セントレックス

【内容に関する問い合わせ先】

株式会社帝国データバンク 東京支社情報部 担当:下^{しも}
 TEL 03-5919-9342 FAX 03-5919-9348

当レポートの著作権は株式会社帝国データバンクに帰属します。

当レポートはプレスリリース用資料として作成しております。報道目的以外の利用につきましては、著作権法の範囲内でご利用いただき、私的利用を超えた複製および転載を固く禁じます。