

一足先に前兆をキャッチして、  
想定外、不測の事態を回避！

## 倒産予測値

セレクトサービス

変動の時代だからこそ確かなビジネスパートナーを



# 45分に1件が倒産<sup>\*</sup>、 TDBは倒産企業の8割を 事前に予測しています

先の見えにくい時代だから、  
TDBの「倒産予測値」で  
効率的・効果的なリスク管理を

その取引先は、大丈夫ですか？



倒産リスクは、日々変動しています



## 継続的にウォッチしましょう

- TDB「倒産予測値」では、ご指定企業の1年以内の倒産の可能性を数値化します
- ご指定企業ごとに毎月、1年にわたって倒産予測値を提供します
- 2012年に倒産した予測値算出企業のうち約84% (CCRモデル)は、  
予測値グレード6~10の高リスク企業であると判定していました

※「45分に1件が倒産」とは、2012年の倒産件数11,129件を分換算で算出

# 「倒産予測値」とは・・・

現地へ赴き、直接取材を行う  
「現地現認」による情報




信用調査報告書 (CCR)

従業員3200名 (調査員1700名) が  
収集している



ネガティブ情報

毎月1万社の意見を反映した



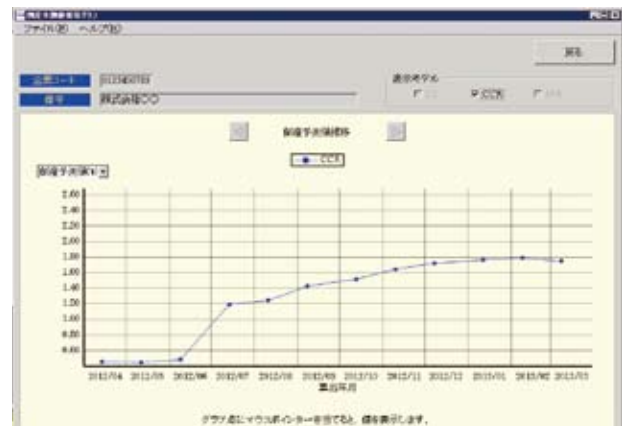
TDB 景気動向指数など

各種データをもとに独自の統計モデルから「倒産に関係の深い要素」のみを使用

## 倒産予測値

### 1年以内に企業が倒産する 確率を数値で示します

- 1年以内に企業が倒産する確率を  
個別企業ごとに算出したリスク指標です
- 定性情報を重視しているため、  
決算書では把握できない代表者の資質等も加味しています
- 調査報告書の細部データに加え  
信用情報などの要素もプラスしているため、  
評点に表れないリスクの把握が可能です

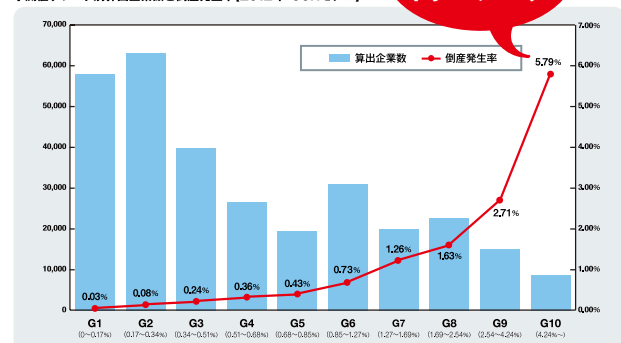


## 予測値グレード

### 倒産リスクを 10段階で格付評価します

- 倒産予測値をもとにG1~G10の  
10段階に区分した格付です
- 予測値グレードを使用することで、個社の倒産リスクが  
全体の水準と比べてどれくらい危険な位置にあるかを  
容易に把握できます

予測値グレード別算出企業数と倒産発生率(2012年・CCRモデル)



G10が最も  
高いリスク

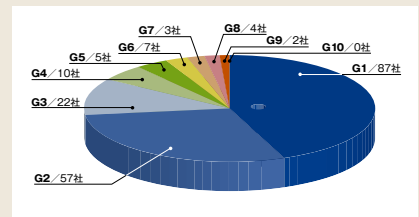


## 「倒産予測値」と「評点」の違い

調査員が企業を取材し判断した、企業の「信用度」を示す総合評価である「評点」に対し、「倒産予測値」は、「倒産リスク」のみを表すことを目的とした値です。したがって、同じ評点の企業でも、倒産予測値が異なることがあります。

## お申し込み前に「お試しマッチング」で、取引先の倒産リスク分布を確認できます

ご契約前に貴社の取引先データをいただき、倒産予測値の有無や予測値グレードの分布をご提示します。貴社取引先群と倒産予測値の相関が分かり、具体的な導入イメージが持てます。



## TDBの膨大で信頼性のある企業データベースから ご要望に合わせて2つのモデルで情報提供いたします

### MIX モデル 信用調査報告書+決算書が主体



使用データ CCRモデルの使用データ  
+ 最新決算書

対象企業数 約11万社(調査2年以内かつ直近の決算書入手)

### CCR モデル 信用調査報告書が主体



使用データ 調査報告書、信用情報、  
TDB景気動向指数

対象企業数 約31万社(直近2年以内に信用調査を実施した評点のある企業)

### C2 モデル 企業概要データが主体



使用データ 企業概要データ(COSMOS2)、  
信用情報、照会状況、業種別リスク

対象企業数 約141万社(C2収録企業かつ  
評点企業すべて)

精緻度

網羅性

最新  
決算書

信用調査  
報告書

企業概要  
データ

全  
モ  
デ  
ル  
※1

C  
2  
モ  
デ  
ル

※1:全モデルの提供モデル優先順位について

- CCR・MIXモデル>C2モデルの優先順位でご提供いたします
- CCR・MIXモデルが未算出の場合、C2モデルをご提供いたします
- ご契約期間中に個別企業の算出モデルが切り替わることがあります

## 運用ツールを使えば、「倒産予測値」を効率的に活用できます

COSMOS2運用ソフトウェア  
企業情報照会Σ(シグマ)

BIMA

有料

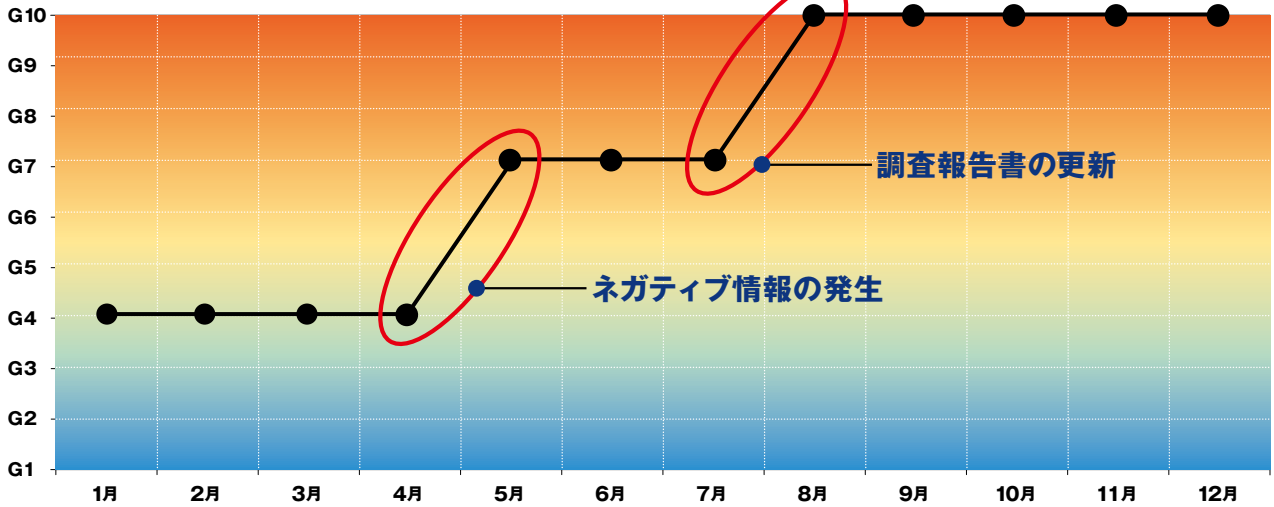
「企業概要データCOSMOS2」を中心に、倒産予測値を含むTDB各種データベースを快適に利用できる専用アプリケーションソフトウェアです。

倒産予測値  
ブラウザ ver.5.0

無料

倒産予測値の活用をサポートする無料ソフトウェアです。TDBホームページから無料でダウンロードできます。

# 倒産する企業には必ず兆候があります 取引先の変動をキャッチすることが大切です



- 毎月モニタリングを実施することで、状態の変化・兆候をより早くキャッチして効果的に対応することができます
- 初回ご提供時に、最大で過去1年分の履歴データ(ヒストリカルファイル)もあわせてご提供いたします

## 〔活用事例〕

### 倒産予測値が 悪化した企業を抽出

- 例えば、「前月と比較して予測値グレードが変動した企業」「予測値グレードがG7以上の企業」などの条件で最新の状況を確認することが可能です

### 悪化した要因の確認

- TDB担当者へ問い合わせ
- 貴社営業担当への通知・確認
- 信用調査報告書(CCR)の取得・確認など\*

### 取引条件の見直し

#### 緊急対応

- 例えば、G4からG7に悪化した場合、「請求後2カ月以内回収、500万円まで」から「請求後1カ月以内回収、100万円まで」のように取引条件または限度額を変更します

\*CCRの取得は有料となります

# 貴社の取引先群のリスク分析が、 数値で把握できます

大

倒産予測値

小

### 重点管理

継続的な対応が必要な取引先

### 要注意

取引に注意が必要な取引先

### 取引拡大

今後の取引拡大が望ましい

### 優良

優良大口取引先

取引額

大

要注意先  
または  
重点管理先の  
抽出

取引可否判断  
または  
取引条件の  
基準設定



## サービス仕様と料金体系

- ご提供ファイルには、「当月分(毎月)」「過去分(初回)」「未算出理由ファイル」があります(ファイルはモデル別に異なります)
- ご納品時期は毎月中旬頃です(毎月第2土曜日に算出) ●ご提供データはCSVテキストファイル形式です

提供モデル	全モデル(MIXモデル・CCRモデル・C2モデル) <sup>*1</sup> (精度面・網羅性をともに重視)	C2モデル(網羅性を重視)
提供ファイル	・当月ファイル(CCRモデル、MIXモデル、C2モデル) ・ヒストリカルファイル(CCRモデル、MIXモデル、C2モデル) ・未算出理由ファイル(CCRモデル、C2モデル)	・当月ファイル(C2モデル) ・ヒストリカルファイル(C2モデル) ・未算出理由ファイル(C2モデル)
提供項目	【C2モデル】基本項目 <sup>*2</sup> 【CCRモデル】基本項目 <sup>*2</sup> 、調査年月日 【MIXモデル】基本項目 <sup>*2</sup> 、調査年月日、決算年月、 モデルフラグ、業界フラグ	【C2モデル】基本項目 <sup>*2</sup>
契約期間	1年間	1年間
提供時期	毎月中旬(年12回)(随時配信オプション <sup>*3</sup> をご利用の場合、上記時期及び変動のあった翌営業日)	毎月中旬(年12回)
提供方法	専用サイトからのダウンロード <sup>*4</sup> またはCD-R	専用サイトからのダウンロード <sup>*4</sup> またはCD-R

<sup>\*1</sup> 全モデルとは、優先度をつけて3つのモデルを併用するご提供形態です。(優先度 CCR・MIXモデル>C2モデル)

<sup>\*2</sup> 基本項目は、「TDB企業コード、商号、カナ商号、住所(市区郡まで)、業種、モデル名称、倒産予測値、予測値グレード、算出年月日」です

<sup>\*3</sup> 随時配信オプションとは、変動が発生した翌営業日にデータをご提供するオプションです。ご契約料金の20%追加することでご利用いただけます

<sup>\*4</sup> 倒産予測値専用webサイトにアクセスし、データをダウンロードしていただく方法です。データが作成されたタイミングでメールにてお知らせします

(単位:円)

提供モデル	全モデル(MIXモデル・CCRモデル・C2モデル)		C2モデル	
ご契約企業数	単価	最高料金	単価	最高料金
1~50社	—	300,000	—	180,000
51~100社	6,000	600,000	3,600	360,000
101~200社	4,000	1,000,000	2,400	600,000
201~500社	3,300	2,000,000	2,000	1,200,000
501~1,000社	2,000	3,000,000	1,600	2,000,000

\*本料金表の価格は全て税抜き表示となっています \*上記ご利用料金は、年間契約料金です(COSMOS2や運用ツールの費用は含んでおりません)

\*ご契約企業数が51社目より、1社単位でのご契約が可能です \*ご契約企業数が1~50社の場合、企業数にかかわらず、最高料金が適用されます

\*随時配信オプション(日次提供サービス)は、別途、オプション料金(年間契約料金の20%)が必要です

\*ご提供モデルは、「全モデル」または「C2モデルのみ」となります

\*ご契約期間中に、登録企業の変更はできません \*企業の合併や倒産等により、ご契約企業数が減少しても、料金の減額はいたしません

\*1,000社以上の単価については別途お問い合わせください

## 導入までのスケジュール



\*「お客さまの取引先のうち、何社の倒産予測値をご提供できるか」を確認するため、お取引先のTDB企業コードをお預かりし、突き合わせを行います。お取引先のTDB企業コードが不明の場合は、別料金にてコード付加作業を承ります



<http://www.tdb.co.jp/>

倒産予測値のお問い合わせは

最寄りの事業所・営業担当または  
産業調査部 03-5775-3162

お問い合わせは

### 【倒産予測値および予測値グレードご提供に際して】

弊社がご提供する倒産予測値および予測値グレードについては、「TDBデータベース商品利用規約」を承認いただく必要があります。著作権、その他一切の知的所有権は弊社に留保されています(貴社にて編集、加工、複製したものを含まず)。このため、当該情報の第三者への開示、貸与、これに類する行為を固く禁じます。これに違反した場合、損害賠償の責を負っていただく場合がありますので予めご了承ください

・個人情報の取り扱いについてはこちらをご覧ください。▶<http://www.tdb.co.jp/privacy>